



PEUGEOT
Nouveau
Crossover 3008

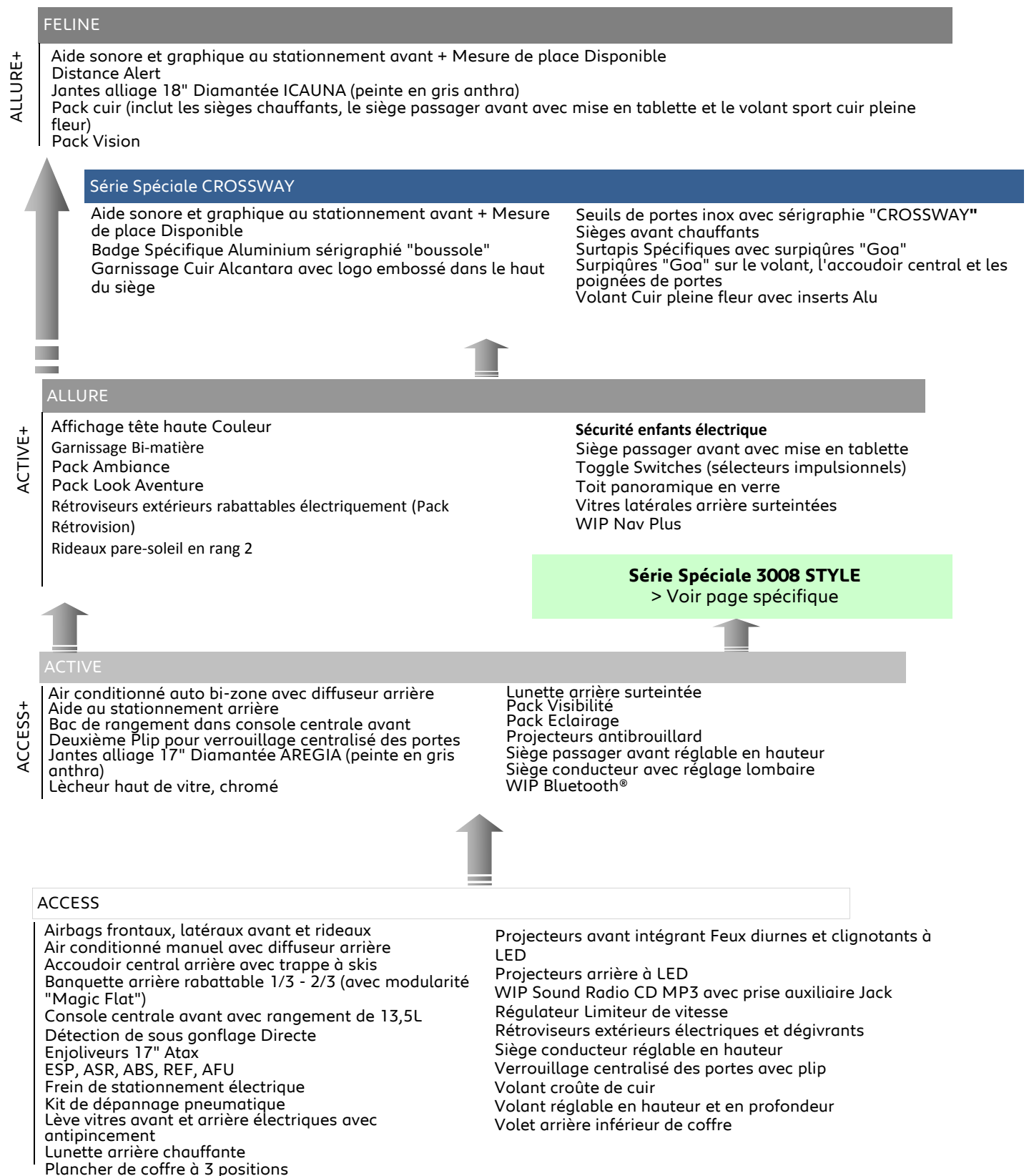
15C

**TARIFS, ÉQUIPEMENTS ET
CARACTÉRISTIQUES TECHNIQUES
APPLICABLES AU 4 MAI 2015**



V1.0
17/04/2015

1. CHOISISSEZ VOTRE FINITION



Kit de dépannage pneumatique : anneau de remorquage, 2 Cales de roue, manivelle de frein de stationnement électrique, compresseur et flacon de produit de colmatage

Pack Ambiance : LED d'ambiance dans plafonnier, éclairage des caves à pied avant, miroirs de courtoisie éclairés et 2 liseuses arrière

Pack Cuir : garnissage cuir, sièges avant chauffants, surtapis avec ganse couleur, siège passager avant avec mise en tablette et volant sport cuir pleine fleur

Pack Eclairage : éclairage seuils de porte avant, plafonnier en rang 2 (ou 2 liseuses latérales si Toit panoramique en verre)

Pack Electrique : siège conducteur à réglages électriques 4 axes

Pack Look Aventure : angle de fuite et d'attaque en inox satiné, longerons en aluminium brossé, coques de rétroviseurs extérieurs chrome cristal

Pack Rétrovision : rétroviseurs extérieurs rabattables électriquement, rétroviseur intérieur photosensible, éclairage d'accueil sur rétroviseurs extérieurs

Pack Visibilité : allumage automatique des feux de croisement + essuie-vitre avant à déclenchement automatique

Pack Vision : projecteurs bi-Xénon directionnels avec correction automatique de site + lave-projecteurs

WIP Nav Plus : Prises auxiliaires Mini Jack. KML bluetooth intégré. Cartographie 2D. Info trafic. Affichage haute résolution. Streaming audio Bluetooth. Lecteur CD-Rom /audio décodant les formats musicaux MP3/WMA/ACC/FLAC/OGG. Connexion USB et compatibilité Ipod. Affichage des limites de vitesse sur les principaux axes. Lane guidance. Mise à jour de la cartographie par USB ou CD. Grand écran couleur 7 pouces haute définition (= Ecran escamotable DG4)

Série Spéciale 3008 STYLE

Accoudoir central arrière avec trappe à skis
 Airbags frontaux, latéraux avant et rideaux
 Air conditionné auto bi-zone avec diffuseur arrière
 Aide au stationnement arrière
Badge spécifique "Style" *
 Banquette arrière rabattable 1/3 - 2/3 (avec modularité "Magic Flat")
 Console centrale avant avec rangement de 13,5L
 Détection de sous gonflage Directe
 ESP, ASR, ABS, REF, AFU
 Frein de stationnement électrique
 Garnissage Chaîne et trame Grikol Tramontane
 Jantes alliage 17" Diamantée AREGIA (peinte en gris anthra)
 Kit de dépannage pneumatique
 Lècheur haut de vitre, chromé
 Lève vitres avant et arrière électriques avec antipincement
 Lunette arrière chauffante et surteintée
 Pack Visibilité
 Pack Eclairage
Pack Look Adventure *
Pack Rétrovision *
Peinture métallisée * (Gris Shark, Vapor Grey, Noir Perla Nera)

Plancher de coffre à 3 positions
 Pommeau de levier de vitesses en Cuir
 Projecteurs antibrouillard
 Projecteurs avant intégrant Feux diurnes et clignotants à LED
 Projecteurs arrière à LED
 Régulateur Limiteur de vitesse
 Rétroviseurs extérieurs électriques et dégivrants
Seuils de portes Aluminium avec logo "Style" *
 Sièges conducteur et passager réglables en hauteur
 Siège conducteur avec réglage lombaire
Surtapis avec broderie *
 Verrouillage centralisé des portes avec plip
Vitres latérales arrière surteintées *
 Volant croûte de cuir
 Volant réglable en hauteur et en profondeur
 Volet arrière inférieur de coffre
 WIP Sound Radio CD MP3 avec prise auxiliaire Jack
 WIP Bluetooth®

* Equipements supplémentaires par rapport au niveau de finition "Active"

Pack Look Adventure : angle de fuite et d'attaque en inox satiné, longerons en aluminium brossé, coques de rétroviseurs extérieurs chrome cristal

Pack Eclairage : éclairage seuils de porte avant, plafonnier en rang 2

Pack Rétrovision : rétroviseurs extérieurs rabattables électriquement, rétroviseur intérieur photosensible, éclairage d'accueil sur rétroviseurs extérieurs

Pack Visibilité : allumage automatique des feux de croisement + essuie-vitre avant à déclenchement automatique

Tarif

	Moteurs	Puiss. Ch	CO2*	P.A.	Types Mines	Codes versions	Prix Euros		Bonus / Malus**
							TC	HT	
3008 STYLE	1,6L BlueHDi S&S BVM6	120	108	6	0UBHZM/S	1PTB SY H KD K 04 UG F3	29 100	24 250,00	
	1,6L BlueHDi S&S EAT6	120	109	6	0UBHZT/1S	1PTB SY H KD Q 04 UG F3	30 400	25 333,33	

		Prix Euros		
		TC	HT	
3008 STYLE	Roue de secours Type "Galette" (La prise de cette option entraîne la suppression du kit de dépannage pneumatique)	ZH47	110	91,67
	WIP Nav Plus : Prises auxiliaires Mini Jack. KML bluetooth intégré. Cartographie 2D. Info trafic. Affichage haute résolution. Streaming audio Bluetooth. Lecteur CD-Rom /audio décodant les formats musicaux MP3/WMA/ACC/FLAC/OGG. Connexion USB et compatibilité Ipod. Affichage des limites de vitesse sur les principaux axes. Lane guidance. Mise à jour de la cartographie par USB ou CD. Grand écran couleur 7 pouces haute definition (= Ecran escamotable DG4)	WLWF	900	750,00
	WIP Nav Plus + Peugeot Connect SOS & Assistance (Sous réserve d'acceptation à la commande) : Prises auxiliaires Mini Jack. KML bluetooth intégré. Cartographie 2D. Info trafic. Affichage haute résolution. Streaming audio Bluetooth. Lecteur CD-Rom /audio décodant les formats musicaux MP3/WMA/ACC/FLAC/OGG. Connexion USB et compatibilité Ipod. Affichage des limites de vitesse sur les principaux axes. Lane guidance. Mise à jour de la cartographie par USB ou CD. Grand écran couleur 7 pouces haute definition (= Ecran escamotable DG4)	WLWG	1200	1 000,00

* Les émissions de CO² renseignées sont mixtes et exprimées en gramme par kilomètre.

** Bonus / Malus : Montants communiqués à titre indicatif dans l'attente de l'adoption de la loi de finances 2015

Depuis le 1er janvier 2009, à partir du 3ème enfant à charge, réduction de 20g de co2 par enfant pour l'achat d'un nouveau véhicule de 5 places ou plus.

Le tarif comprend les frais de transport, de préparation, le jeu de plaques d'immatriculation définitives (pose comprise) et 5 litres de carburant. La carte grise est à la charge de l'acheteur.

Pneumatiques : la marque des pneumatiques ne peut faire l'objet d'option à la commande.

Ce tarif conseillé est susceptible d'évoluer. Nous vous invitons à consulter votre point de vente pour qu'il vous communique les prix en vigueur et l'offre disponible au moment de l'achat.

Ces prix publics conseillés s'entendent en Euros (EUR) avec TVA incluse au taux de 20%.

2. CHOISISSEZ VOS ÉQUIPEMENTS

2.1 Sécurité . Confort

	Access	Active	STYLE	Allure	Crossway	Féline
SÉCURITÉ						
ABS (antiblocage des roues)	●	●	●	●	●	●
Affichage tête haute Couleur		○	●	●	●	●
Aide sonore et graphique au stationnement arrière		●	●	●	●	●
Aide sonore et graphique au stationnement avant + Mesure de place disponible			●	○	●	●
Caméra de recul			●	○	○	○
Aide au freinage d'urgence (AFU)	●	●	●	●	●	●
Airbags frontaux conducteur et passager (passager neutralisable), latéraux avant et rideaux	●	●	●	●	●	●
Alarme et superverrouillage			●	○	●	○
Allumage automatique des feux de détresse en cas de forte décélération	●	●	●	●	●	●
Allumage automatique des feux de croisement (inclus dans Pack Visibilité)		●	●	●	●	●
Antidémarrage codé électronique	●	●	●	●	●	●
Appuie-tête avant 2 axes avec réglage en hauteur	●	●	●	●	●	●
Appuie-tête arrière virgule (x 3) réglables en hauteur	●	●	●	●	●	●
Ceintures de sécurité arrière 3 points avec limiteur d'effort	●	●	●	●	●	●
Ceintures de sécurité avant à prétension pyrotechnique réglables en hauteur avec limiteur d'effort	●	●	●	●	●	●
Détection de sous gonflage Directe	●	●	●	●	●	●
Détrompeur de carburant (uniquement sur les motorisations Diesel)	●	●	●	●	●	●
Déverrouillage automatique des portes en cas de choc	●	●	●	●	●	●
Dynamic Rolling Control (contrôle optimal du roulis) uniquement sur la motorisation 2,0L BlueHDi S&S			●	●	●	●
Distance Alert			●	●	●	●
ESP (contrôle dynamique de stabilité)	●	●	●	●	●	●
Fixations Isofix (aux places latérales arrière)	●	●	●	●	●	●
Frein de stationnement électrique automatique + aide au démarrage en pente	●	●	●	●	●	●
Kit de dépannage pneumatique : anneau de remorquage, 2 Coles de roue, manivelle de frein de stationnement électrique, compresseur et flacon de produit de colmatage	●	●	●	●	●	●
Projecteurs bi-xénon directionnels			●	P	P	●
Projecteurs antibrouillard		●	●	●	●	●
Régulateur limiteur de vitesse	●	●	●	●	●	●
Répartiteur électronique de freinage	●	●	●	●	●	●
Roue de secours Type "Galette" (option incompatible avec les jantes alliage 18" et/ou le système Hi-Fi JBL, la prise de cette option entraîne la suppression du kit de dépannage)	○	○	○	○	○	○
Témoins de non bouclage de toutes les ceintures de sécurité avec alerte de débouclage arrière	●	●	●	●	●	●
Verrouillage automatique de tous les ouvrants en roulant	●	●	●	●	●	●
CONFORT						
Accoudoir central arrière avec trappe à skis	●	●	●	●	●	●
Air conditionné manuel + diffuseur arrière	●	●	●	●	●	●
Air conditionné automatique bizona + diffuseur arrière		●	●	●	●	●
Bac de rangement dans console centrale avant		●	●	●	●	●
Banquette arrière rabattable 1/3 - 2/3 (avec modularité "Magic Flat")	●	●	●	●	●	●
Console centrale avant avec rangement ventilé de 13,5L	●	●	●	●	●	●
Crochets porte-sacs (dans le coffre)	●	●	●	●	●	●
Direction électro-hydraulique à assistance variable	●	●	●	●	●	●
Eclairage d'accompagnement extérieur au déverrouillage (inclus dans Pack Visibilité)	●	●	●	●	●	●
Eclairage de seuils de portes avant (inclus dans Pack Eclairage)	●	●	●	●	●	●
Essuie-vitre avant avec intermittence variable	●	●	●	●	●	●
Essuie-vitre avant à déclenchement automatique (inclus dans Pack Visibilité)		●	●	●	●	●
Essuie-vitre arrière avec intermittence variable	●	●	●	●	●	●
Filtre à pollen	●	●	●	●	●	●
Follow me home manuel (allumage temporisé des projecteurs après arrêt du véhicule, actionné par un appel de phare)	●	●	●	●	●	●
Follow me home automatique (allumage temporisé des projecteurs après arrêt du véhicule) (inclus dans Pack Visibilité)		●	●	●	●	●
Indicateur de température extérieure	●	●	●	●	●	●
Lève-vitres avant et arrière électriques et séquentiels avec antipincement	●	●	●	●	●	●
Lève-vitres avant et arrière électriques et séquentiels avec antipincement + Sécurité enfants		●	●	●	●	●
Lunette arrière chauffante	●	●	●	●	●	●
Lunette arrière surteintée		●	●	●	●	●
Miroirs de courtoisie conducteur et passager, éclairés et occultables		●	●	●	●	●
Ordinateur de bord	●	●	●	●	●	●
Pare-brise teinté acoustique	●	●	●	●	●	●
Plafonnier central avant avec 2 spots de lecture + Eclairage de coffre	●	●	●	●	●	●
Plancher de coffre 3 positions	●	●	●	●	●	●
Poches aumônières au dos des sièges avant	●	●	●	●	●	●
Prise 12V (x3) : à l'avant, à l'arrière et dans le coffre	●	●	●	●	●	●
Rétroviseur intérieur photosensible		●	●	●	●	●
Rétroviseurs extérieurs électriques et dégivrants avec répéteur, coque couleur caisse	●	●	●	●	●	●
Rétroviseurs extérieurs électriques et dégivrants avec répéteur, coque chrome cristal		●	●	●	●	●
Rétroviseurs extérieurs rabattables électriquement		○	●	●	●	●
Rideaux pare-soleil en rang 2			●	●	●	●
Siège conducteur à réglage électrique			●	P	●	P
Siège conducteur réglable en hauteur	●	●	●	●	●	●
Siège conducteur avec réglage lombaire		●	●	●	●	●
Siège passager avant réglable en hauteur		●	●	●	●	●
Siège passager avant avec mise en tablette			●	●	●	●

● = en série ○ = en option P = Inclus dans un Pack en option

2.2 Confort (suite). Esthétique. Audio & communication. Packs

	Access	Active	STYLE	Allure	Crossway	Féline
CONFORT (suite)	Sièges avant chauffants			P	●	●
	Toit panoramique en verre avec velum électrique + liseuses latérales arrière		○	●	●	●
	Trappes de rangement sous plancher en rang 2	●	●	●	●	●
	Verrouillage centralisé avec une télécommande hautes fréquences	●				
	Verrouillage centralisé avec deux télécommandes hautes fréquences		●	●	●	●
	Vitres arrière surteintées (latérales + custode)		○	●	●	●
	Vitres latérales feuilletées acoustiques				P	P
	Volant réglable en hauteur et en profondeur	●	●	●	●	●
	Volet arrière inférieur de coffre	●	●	●	●	●
ESTHÉTIQUE	Calandre chromée	●	●	●	●	●
	Combiné fond noir	●	●	●	●	●
	Combiné fond noir avec matrice de points				●	●
	Jantes alliage 17"		●	●	●	●
	Jantes alliage 18" (incompatible avec la roue de secours Type "Galette" et avec l'option Hi-Fi JBL sur Allure)				○	●
	Pare-chocs avant classique : bande centrale non peinte	●	●			
	Pare-chocs avant et arrière typés "aventure": angle d'attaque et de fuite en inox satiné + longerons en aluminium brossé			●	●	●
	Peinture métallisée	○	○	●	○	○
	Peinture nacrée (blanc nacré)	○	○	●	○	○
	Poignées de portes peintes couleur caisse	●	●	●	●	●
	Seuils de portes Alu avec logo STYLE			●		
	Surtapis spécifiques			●	●	
Typage Spécifique "CROSSWAY"				●		
Toggle Switches : sélecteurs impulsions type aviation				●	●	
AUDIO & COMMUNICATION	Afficheur numérique	●				
	Afficheur graphique		●	●	●	●
	WIP Nav Plus + Peugeot Connect SOS & Assistance (Sous réserve d'acceptation à la commande)		○	○		
	Peugeot Connect SOS & Assistance (sous réserve d'acceptation à la commande)				○	○
	WIP Sound Radio CD MP3 avec prise auxiliaire jack	●	●	●		
	WIP Bluetooth® : Kit mains libres Bluetooth®, Port USB et prise jack permettant l'écoute d'un baladeur numérique MP3, fonction streaming audio selon compatibilité du téléphone portable		●	●		
	WIP Nav Plus : Prises auxiliaires Mini Jack. KML bluetooth intégré. Cartographie 2D. Info trafic. Affichage haute résolution. Streaming audio Bluetooth. Lecteur CD-Rom /audio décodant les formats musicaux MP3/WMA/ACC/FLAC/OGG. Connexion USB et compatibilité Ipod. Affichage des limites de vitesse sur les principaux axes. Lane guidance. Mise à jour de la cartographie par USB ou CD. Grand écran couleur 7 pouces haute définition (= Ecran escamotable DG4)	○	○	○	●	●
Système Hi-Fi JBL (incompatible avec l'option roue de secours Galette) : 2 woofers Ø 165 mm Hi-Fi implantés dans les panneaux de porte avant, 2 tweeters Hi-Fi implantés dans la planche de bord, 2 HP Ø 130 mm coaxiaux Hi-Fi implantés dans les panneaux de porte arrière, 1 Amplificateur de 240 W, 1 Caisson de basses installé dans l'emplacement de roue de secours				P	P	
PACKS	Grip control : antipatinage optimisé à 5 modes d'adhérence, pneus type Mud and Snow (Boue et neige) et jantes alliage 16" Isara Entraîne la roue de secours galette à la place du Kit de dépannage pneumatique sauf si prise de l'option Système Hi-Fi JBL		○		○	○
	Pack Acoustique (incompatible avec l'option roue de secours Galette et la Jante alliage 18" sur Allure) : système Hi-Fi JBL (2 woofers Ø 165 mm Hi-Fi implantés dans les panneaux de porte avant, 2 tweeters Hi-Fi implantés dans la planche de bord, 2 HP Ø 130 mm coaxiaux Hi-Fi implantés dans les panneaux de porte arrière, 1 Amplificateur de 240 W, 1 Caisson de basses installé dans l'emplacement de roue de secours) et vitres latérales feuilletées acoustiques. Attention !! Avec les motorisations BlueHDi > perte de la position basse du coffre (le caisson ne peut pas être inséré dans l'emplacement de la roue de secours)				○	○
	Pack Ambiance : LED d'ambiance dans plafonnier, éclairage des caves à pied avant, miroirs de courtoisie éclairés et 2 liseuses arrière				●	●
	Pack Cuir : garnissage cuir, sièges avant chauffants, surtapis avec ganse couleur, siège passager avant avec mise en tablette et volant sport cuir pleine fleur.(Voir descriptif détaillé dans la rubrique Teintes et garnissages)				○	●
	Pack Cuir intégral : Pack Cuir + planche de bord, frises et panneaux de portes habillés de cuir, siège conducteur électrique (Voir descriptif détaillé du garnissage dans la rubrique Teintes et garnissages)					○
	Pack Eclairage : éclairage seuils de portes avant, plafonnier en rang 2 (ou 2 liseuses latérales si Toit panoramique en verre)	●		●	●	●
	Pack Electrique : siège conducteur à réglages électriques 4 axes .(implique la prise de l'option Pack cuir sur Allure)				○	○
	Pack Look Aventure : angle de fuite et d'attaque en inox satiné, longerons en aluminium brossé, coques de rétroviseurs extérieurs chrome cristal			●	●	●
	Pack Rétrovision : rétroviseurs extérieurs rabattables électriquement, rétroviseur intérieur photosensible, éclairage d'accueil sur rétroviseurs extérieurs			●	●	●
	Pack Vidéo : 2 écrans 7" haute résolution (800x480) intégrés aux appuie-tête avant, réglables en inclinaison et housse de protection, 1 boîtier de connexion dans la console centrale, 2 casques Bluetooth. Attention !! Cette option est indisponible avec les Garnissages à ambiance Guérande				○	○
	Pack Visibilité : allumage automatique des projecteurs, allumage automatique des essuie-glaces, Follow-me home automatique, éclairage d'accompagnement extérieur		●	●	●	●
	Pack Vision : projecteurs bi-Xénon directionnels avec correction automatique de site + Lave-projecteurs				○	○

● = en série ○ = en option P = Inclus dans un Pack en option

3. CHOISISSEZ VOTRE HABILLAGE

3.1 COULEURS ET GARNISSAGES

			Opaque	Métallisées							Nacrée
			Blanc Banquise	Bleu Bourrasque	Rich Oak	Vapor Grey	Gris Aluminium	Gris Shark	Noir Perla Nera	Rouge Rubi	Blanc Nacré
			POWP	M0T4	M0G6	M0VG	M0ZR	M09P	M09V	M0PY	M6N9
3008	Access	Chaîne et trame Sibayak Tramontane	9QFX	●	●	●	●	●	●	●	●
	Active	Chaîne et trame Grikol Tramontane	05FX	P	P	●	●	P	P	●	●
		Chaîne et trame Grikol Guérande	06FR	●	●			●	●	●	●
	STYLE	Chaîne et trame Grikol Tramontane	05FX				●		●		
	Allure	Bi-matière Grikol Mistral	ISFX	●	●	●	●	●	●	●	●
		Bi-matière Grikol Guérande	ITFR	●	●			●	●	●	●
		Cuir Tramontane	Q1FX	○	○	○	○	○	○	○	○
		Cuir Guérande	Q1FR	○	○			○	○	○	○
	Série Spéciale "CROSSWAY"	Cuir Alcantara Gris Wind et Tramontane avec surpiqûres Cuivre	3ZFJ	●				●	●		●
	Féline	Cuir Tramontane	Q1FX	●	●	●	●	●	●	●	●
		Cuir Guérande	Q1FR	●	●			●	●	●	●
		Cuir intégral Tramontane	Q3 FX	○	○	○	○	○	○	○	○

● = de série

○ = en option

P = Possible

Descriptif détaillé des garnissages bi-matière :

Partie centrale des assises et dossiers en textile **Grikol**, et maintiens latéraux, hauts de dossier et appuie-têtes garnis de TEP (...).

Descriptif détaillé des garnissages cuir :

Sièges avant : face avant d'appuie-tête, face avant de dossier, face supérieure de coussins en cuir.

Sièges arrière : face avant d'appui-tête et de dossier en cuir, face supérieure de coussins et face visible des dormants latéraux en cuir.

Descriptif détaillé des garnissages cuir intégral :

Cuir + frises de panneaux de portes et coffre de planche de bord en cuir.

Descriptif détaillé du garnissage Cuir Alcantara sur CROSSWAY :

- Textile principal: Alcantara Gris Wind et Cuir Claudia Mistral
- Bande centrale assise et dossier en TEP Grain Metallure Gris Magnétite
- Motif boussole gravé laser en haut de dossier, des sièges AV et des places latérales de la banquette AR
 - Accompagnement: TEP Carla Mistral
 - Surpiqûres doubles fil: TEX Cuivre Goa

3.2 ENJOLIVEURS ET JANTES

			Access	Active	STYLE	Allure	CROSSWAY	Féline
1,2L Puretech 130 S&S BVM6	Enjoliveurs ATAX 17"	225/50R17 98V Pneumatiques à économie d'énergie	●					
	Jante alliage ISARA 16" (uniquement associée à l'option Grip Control)	215/60/R16 95H type Mud and Snow		P		P	P	P
	Jantes alliage 17" Diamantée AREGIA (peinte en gris anthra)	225/50R17 98V Pneumatiques à économie d'énergie		●		●	●	
	Jantes alliage 18" Diamantée ICAUNA (peinte en gris anthra)	235/45R18 98Y				○		●
1,6L THP 165 S&S EAT6	Jante alliage ISARA 16" (uniquement associée à l'option Grip Control)	215/60/R16 95H type Mud and Snow				P		P
	Jantes alliage 17" Diamantée AREGIA (peinte en gris anthra)	225/50R17 98V Pneumatiques à économie d'énergie				●		
	Jantes alliage 18" Diamantée ICAUNA (peinte en gris anthra)	235/45R18 98Y				○		●
1,6L BlueHDi 120 S&S BVM6	Enjoliveurs ATAX 17"	225/50R17 98V Pneumatiques à économie d'énergie	●					
	Jante alliage ISARA 16" (uniquement associée à l'option Grip Control)	215/60/R16 95H type Mud and Snow		P		P	P	P
	Jantes alliage 17" Diamantée AREGIA (peinte en gris anthra)	225/50R17 98V Pneumatiques à économie d'énergie		●	●	●	●	
	Jantes alliage 18" Diamantée ICAUNA (peinte en gris anthra)	235/45R18 98Y				○		●
1,6L BlueHDi 120 S&S EAT6	Jante alliage ISARA 16" (uniquement associée à l'option Grip Control)	215/60/R16 95H type Mud and Snow		P		P	P	P
	Jantes alliage 17" Diamantée AREGIA (peinte en gris anthra)	225/50R17 98V Pneumatiques à économie d'énergie		●		●	●	
	Jantes alliage 18" Diamantée ICAUNA (peinte en gris anthra)	235/45R18 98Y				○		●
2,0L BlueHDi 150 S&S BVM6	Jante alliage ISARA 16" (uniquement associée à l'option Grip Control)	215/60/R16 95H type Mud and Snow				P	P	P
	Jantes alliage 17" Diamantée AREGIA (peinte en gris anthra)	225/50R17 98V Pneumatiques à économie d'énergie				●	●	
	Jantes alliage 18" Diamantée ICAUNA (peinte en gris anthra)	235/45R18 98Y				○		●

P = Inclus dans un Pack en option

● = de série

○ = en option

Toutes les jantes de 3008 sont chaînables. Les jantes 17" et 18" sont chaînables avec jeux réduits.

3.2 ENJOLIVEURS ET JANTES / VISUELS



Enjoliveur
ATAX 17"



Jante alliage ISARA 16"
(Uniquement avec option Grip
Control)



Jante alliage
AREGIA 17" Diamantée
Gris Anthra



Jante alliage
ICAUNA 18" Diamantée
Gris Anthra

4. TOUT SAVOIR SUR VOTRE 3008

4.1 Spécifications techniques

	1,2L Puretech 130 S6S BVM6	1,6L THP 165 S6S EAT6	1,6L BlueHDi 120 S6S BVM6	1,6L BlueHDi 120 S6S EAT6	2,0L BlueHDi 150 S6S BVM6	
Dimensions extérieures	Longueur (m)	4,365				
	Largeur rétroviseurs ouvert / rabattus (m)	2,113 / 1,910				
	Hauteur (m)	1,635				
	Empattement (m)	2,613				
	Porte-à-faux avant (m)	0,915				
	Porte-à-faux arrière (m)	0,837				
	Garde au sol avant / arrière (m)	0,15				
	Rayon de braquage entre trottoirs (m)	5,45			5,85	
Dimensions intérieures	Nombre de places	5				
	Garde au toit avant / arrière (m)	0,918 / 0,876				
	Volume mini du coffre (L VDA)	432				
	Volume maxi du coffre (L VDA) sous Pavillon arrière rang 1	1241				
	Longueur maxi du coffre (m)	0,746				
	Largeur maxi du coffre (m) entre Passages de Roues	1,03				
	Hauteur maxi du coffre (m) sous tablette (plancher mobile en position basse)	0,638				
	Masse et charges	Masse à vide (kg)	1400	1450	1420	1470
Masse totale autorisée en charge (kg)		1950	2000	2020	2040	2080
Masse maxi remorquable freinée avec transfert de charge (kg)		1500	1500	1300	1300	1500
Masse totale roulante autorisée (kg)		3150	3400	3120	3140	3480
Motorisations	Puissance administrative	7	9	6	6	7
	Cylindrée (cm ³)	1199	1598	1560	1560	1997
	Nombre de cylindres	3	4			
	Nombre de soupapes par cylindre	4	4	2	2	4
	Puissance maxi en kW CEE/ ch CEE à tr/min	96/130 à 5500	121/165 à 6000	88/120 à 3500	88/120 à 3500	110/150 à 4000
	Couple maxi en Nm CEE à tr/min	230 à 1750	240 à 1400	300 à 1750	300 à 1750	370 à 2000
	Norme de dépollution	EURO 6				
	Type d'injection	Directe				
Performances et consommations	Intervalle de maintenance	25000 km ou 1 an	30000 km ou 1 an	25000 km ou 1 an	25000 km ou 1 an	30000 km ou 1 an
	Vitesse maxi (km/h)	195	196	183	181	195
	0-100 km/h (en secondes) conducteur seul	10,8	9,6	12	12,4	9,7
	1000 m départ arrêté (en sec) conduct. seul	32,3	30,6	33,5	34,1	31,1
	Type de carburant	Essence sans plomb ou E10		Gazole		
	Capacité du réservoir (litres)	60				
	Consommation en cycle urbain (l/100km)	6,1 / 6,3*	7,4	4,6	4,5 / 4,7*	4,7 / 4,9*
	Consommation en cycle extra-urbain (l/100km)	4,3 / 4,5*	4,9 / 5,1*	3,8	4 / 4,1*	3,7 / 3,8*
	Consommation en cycle mixte (l/100km)	4,9 / 5,2*	5,8 / 6*	4,1	4,2 / 4,3*	4,1 / 4,2*
	Emissions de CO ₂ (mixte) (g/km)	115 / 120*	135 / 138*	108	109 / 112*	106 / 109*
BV	Type	Manuelle	Automatique	Manuelle	Automatique	Manuelle
	Nombre de rapports	6	6	6	6	6
Roues	Type de pneumatiques (En série ou en option selon version)	225/50R17 (Pneumatiques à économie d'énergie)				
		235/45R18				
		215/60/R16 type Mud and Snow, si option Grip Control				
	Roue de secours	En série : Kit de dépannage pneumatique En option : Homogène tôle ou homogène alliage (Sauf si jantes alliage 18" ou prise de l'option Système Hi-Fi JBL) Si option Grip control : Type Galette				
Freins et suspensions	Type de freins avant	Disques ventilés à étrier flottant et rattrapage automatique d'usure				
	Type de freins arrière	Disques à étriers flottant				
	Type de suspension avant	Essieu type Pseudo-Mac Pherson et amortisseurs hydrauliques multi-clapets pressurisés à 5 bars				
	Type de suspension arrière	Essieu à traverse déformable et amortisseurs hydrauliques multi-clapets pressurisés à 5 bars. En complément sur le 2,0L BlueHDi, le Dynamique Rolling Control, système hydraulique passif, comporte un module central de liaison entre les deux amortisseurs arrière, intégré au-dessus de la traverse de train. L'ensemble est pressurisé à 20 bar.				

*** Avec pneumatiques 16" type Mud and Snow ou 18"**

Les consommations de carburant du tableau ci-contre correspondent aux valeurs homologuées suivant la réglementation européenne applicable à tous les constructeurs et tous les véhicules particuliers vendus en Europe. Ces valeurs vous permettent de comparer les véhicules et d'orienter votre choix :

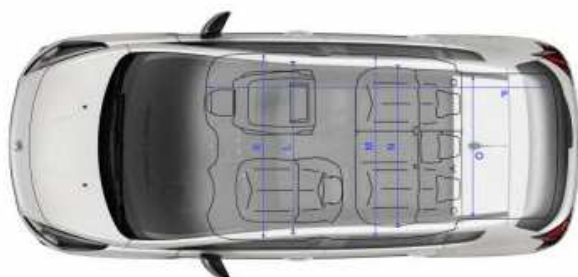
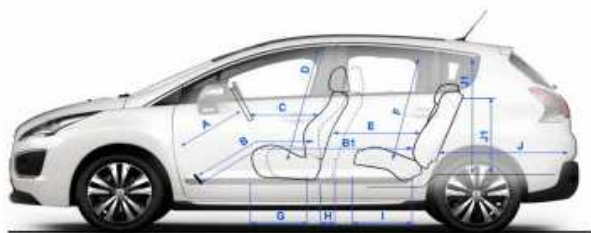
- La consommation urbaine est obtenue sur un parcours de type urbain d'environ 4 kilomètres.
- La consommation extra-urbaine est obtenue sur un parcours extra-urbain de 7 kilomètres environ.
- La consommation mixte est obtenue sur la totalité des parcours urbain et extra-urbain, soit environ 11 kilomètres.

Ces valeurs sont obtenues dans des conditions d'essais strictes (température, masse, caractéristiques du banc d'essais à rouleaux, etc...) et avec un profil de roulage très calme. Les conditions réelles de circulation, les conditions atmosphériques, l'état de charge du véhicule, le style de conduite, la pression des pneumatiques, la présence d'une galerie (même sans chargement), l'utilisation importante de la climatisation et/ou du chauffage, l'état du véhicule peuvent bien sûr amener à des consommations différentes de celles homologuées.

Retrouvez tous les conseils d'Eco Conduite pour tirer le meilleur parti de votre véhicule sur www.peugeot.com.

4.2 Schémas techniques

3008



A	820
B	824
B1	1690
C	520
D	918
E	866
F	876
G	480
H	190
I	477
J	746
J1	1048 / 638
K	1476
L	1451
M	1480
N	1403
O	1030
P	2620

5. CHOISISSEZ VOTRE VERSION

	Moteurs	Puiss. ch	CO ₂ * (1)	P.A. (1)	Types Mines (1)	Codes versions	Prix Euros		Bonus/ malus**
							TC	HT	
Access	1,2L Puretech S&S BVM6	130	115	7	0UHNYM/S	1PTB SY D CR K 04 A0 F3	24 900	20 750,00	
	1,6L BlueHDi S&S BVM6	120	108	6	0UBHZM/S	1PTB SY D KD K 04 A0 F3	27 050	22 541,67	
Active	1,2L Puretech S&S BVM6	130	115	7	0UHNYM/S	1PTB SY H CR K 04 A0 F3	26 850	22 375,00	
	1,6L BlueHDi S&S BVM6	120	108	6	0UBHZM/S	1PTB SY H KD K 04 A0 F3	28 800	24 000,00	
	1,6L BlueHDi S&S EAT6	120	109	6	0UBHZT/1S	1PTB SY H KD Q 04 A0 F3	30 100	25 083,33	
STYLE	1,6L BlueHDi S&S BVM6	120	108	6	0UBHZM/S	1PTB SY H KD K 04 UG F3	29 100	24 250,00	
	1,6L BlueHDi S&S EAT6	120	109	6	0UBHZT/1S	1PTB SY H KD Q 04 UG F3	30 400	25 333,33	
Allure	1,2L Puretech S&S BVM6	130	115	7	0UHNYM/S	1PTB SY P CR K 04 A0 F3	29 150	24 291,67	+250
	1,6L THP S&S EAT6	165	135	9	0U5GZT/S	1PTB SY P KH Q 04 A0 F3	31 550	26 291,67	
	1,6L BlueHDi S&S BVM6	120	108	6	0UBHZM/S	1PTB SY P KD K 04 A0 F0	31 100	25 916,67	
	1,6L BlueHDi S&S EAT6	120	109	6	0UBHZT/1S	1PTB SY P KD Q 04 A0 F0	32 400	27 000,00	
	2,0L BlueHDi S&S BVM6	150	106	7	0UAHRM/S	1PTB SY P KB K 04 A0 F3	32 800	27 333,33	
CROSSWAY	1,2L Puretech S&S BVM6	130	115	7	0UHNYM/S	1PTB SY P CR K 04 IY F3	29 650	24 708,33	
	1,6L BlueHDi S&S BVM6	120	108	6	0UBHZM/S	1PTB SY P KD K 04 IY F2	31 600	26 333,33	
	1,6L BlueHDi S&S EAT6	120	109	6	0UBHZT/1S	1PTB SY P KD Q 04 IY F2	32 900	27 416,67	
	2,0L BlueHDi S&S BVM6	150	106	7	0UAHRM/S	1PTB SY P KB K 04 IY F3	33 300	27 750,00	
Féline	1,6L THP S&S EAT6	165	138	9	0U5GZT/S	1PTB SY V KH Q 04 A0 F3	33 850	28 208,33	+250
	1,6L BlueHDi S&S BVM6	120	108	6	0UBHZM/S	1PTB SY V KD K 04 A0 F0	33 400	27 833,33	
	1,6L BlueHDi S&S EAT6	120	112	6	0UBHZT/S	1PTB SY V KD Q 04 A0 F0	34 700	28 916,67	
	2,0L BlueHDi S&S BVM6	150	109	7	0UAHRM/S	1PTB SY V KB K 04 A0 F3	35 100	29 250,00	

(1) Type mine, Puissance fiscale et Taux de CO₂ sont donnés à titre indicatif, sous réserve de la monte pneumatique (voir les spécifications Techniques)

* Les émissions de CO₂ renseignées sont mixtes et exprimées en gramme par kilomètre.

** **Bonus / Malus : montants indiqués suivant les dispositions législatives et réglementaires en vigueur .**

Depuis le 1er janvier 2009, à partir du 3ème enfant à charge, réduction de 20g de co2 par enfant pour l'achat d'un nouveau véhicule de 5 places ou plus.

Le tarif comprend les frais de transport, de préparation, le jeu de plaques d'immatriculation définitives (pose comprise) et 5 litres de carburant. La carte grise est à la charge de l'acheteur. Pneumatiques : la marque des pneumatiques ne peut faire l'objet d'option à la commande. Ce tarif conseillé est susceptible d'évoluer. Nous vous invitons à consulter votre point de vente pour qu'il vous communique les prix en vigueur et l'offre disponible au moment de l'achat. Ces prix publics conseillés s'entendent en Euros (EUR) avec TVA incluse au taux de 20%.

6. CHOISISSEZ VOS OPTIONS

		Access	Active	STYLE	Allure	Crossway	Féline	Prix Euros		
								TC	HT	
SÉCURITÉ	Affichage tête haute couleur	ZV02	<input type="radio"/>	<input checked="" type="radio"/>	<input checked="" type="radio"/>	<input checked="" type="radio"/>	<input checked="" type="radio"/>	410	341,67	
	Caméra de recul (Incompatible avec l'option UB11)	UB09	<input type="radio"/>	<input checked="" type="radio"/>	<input type="radio"/>	<input checked="" type="radio"/>	<input checked="" type="radio"/>	260	216,67	
	Aide sonore et graphique au stationnement avant + Mesure de place disponible + Caméra de recul (Sur les finitions Féline et Crossway, cette option ne concerne que la Caméra de recul) (Incompatible avec l'option UB09)	UB11	<input type="radio"/>	<input checked="" type="radio"/>	<input type="radio"/>	<input checked="" type="radio"/>	<input checked="" type="radio"/>	<input checked="" type="radio"/>	510	425,00
			<input type="radio"/>	<input checked="" type="radio"/>	<input type="radio"/>	<input checked="" type="radio"/>	<input checked="" type="radio"/>	<input checked="" type="radio"/>	260	216,67
	Alarme et superverrouillage	AB08	<input type="radio"/>	<input checked="" type="radio"/>	<input type="radio"/>	<input checked="" type="radio"/>	<input checked="" type="radio"/>	<input checked="" type="radio"/>	310	258,33
Roue de secours Type "Galette" (option incompatible avec les jantes alliage 18" et le Pack Acoustique) (La prise de cette option entraîne la suppression du kit de dépannage pneumatique)	ZH82	<input checked="" type="radio"/>	<input checked="" type="radio"/>	<input checked="" type="radio"/>	<input checked="" type="radio"/>	<input checked="" type="radio"/>	<input checked="" type="radio"/>	110	91,67	
	ZH47	<input type="radio"/>	<input checked="" type="radio"/>	<input checked="" type="radio"/>	<input checked="" type="radio"/>	<input checked="" type="radio"/>	<input checked="" type="radio"/>	110	91,67	
CONFORT	Toit panoramique en verre avec velum électrique + Liseuses latérales arrière	OK01	<input type="radio"/>	<input checked="" type="radio"/>	<input checked="" type="radio"/>	<input checked="" type="radio"/>	<input checked="" type="radio"/>	610	508,33	
	Vitres arrière surteintées (latérales + custodes)	VD09	<input type="radio"/>	<input checked="" type="radio"/>	<input checked="" type="radio"/>	<input checked="" type="radio"/>	<input checked="" type="radio"/>	160	133,33	
ESTHÉTIQUE	Peinture métallisée	OMMO	<input type="radio"/>	<input checked="" type="radio"/>	<input type="radio"/>	<input checked="" type="radio"/>	<input checked="" type="radio"/>	630	525,00	
	Peinture Nacrée (Blanc Nacré)	OMM6	<input type="radio"/>	<input checked="" type="radio"/>	<input type="radio"/>	<input checked="" type="radio"/>	<input checked="" type="radio"/>	820	683,33	
	Jantes alliage 18" Diamantée ICAUNA - La prise de cette option peut entraîner une modification du taux de CO ² sur certaines versions > voir le tableau des spécifications Techniques. - Cette option est incompatible avec les options roue de secours Galette et Pack Acoustique	ZH51	<input type="radio"/>	<input checked="" type="radio"/>	<input type="radio"/>	<input checked="" type="radio"/>	<input checked="" type="radio"/>	<input checked="" type="radio"/>	430	358,33
AUDIO ET COMMUNICATION	WIP Nav Plus + Peugeot Connect SOS & Assistance (Sous réserve d'acceptation à la commande)	WLWG	<input type="radio"/>	<input checked="" type="radio"/>	<input type="radio"/>	<input checked="" type="radio"/>	<input checked="" type="radio"/>	1200	1 000,00	
	Peugeot Connect SOS & Assistance (Sous réserve d'acceptation à la commande)		<input type="radio"/>	<input checked="" type="radio"/>	<input type="radio"/>	<input checked="" type="radio"/>	<input checked="" type="radio"/>	300	250,00	
	WIP Nav Plus : Prises auxiliaires Mini Jack. KML bluetooth intégré. Cartographie 2D. Info trafic. Affichage haute résolution. Streaming audio Bluetooth. Lecteur CD-Rom /audio décodant les formats musicaux MP3/WMA/ACC/FLAC/OGG. Connexion USB et compatibilité Ipod. Affichage des limites de vitesse sur les principaux axes. Lane guidance. Mise à jour de la cartographie par USB ou CD. Grand écran couleur 7 pouces haute définition (= Ecran escamotable DG4)	WLWF	<input type="radio"/>	<input checked="" type="radio"/>	<input type="radio"/>	<input checked="" type="radio"/>	<input checked="" type="radio"/>	<input checked="" type="radio"/>	1000	833,33
	<input type="radio"/>		<input checked="" type="radio"/>	<input checked="" type="radio"/>	<input checked="" type="radio"/>	<input checked="" type="radio"/>	<input checked="" type="radio"/>	900	750,00	
PACKS	Grip control : Antipatinage optimisé à 5 modes d'adhérence, pneus type Mud and Snow (Boue et neige) et jantes alliage Isara 16". - La prise de cette option peut entraîner une modification du taux de CO ² sur certaines versions > voir le tableau des spécifications Techniques. - Entraîne obligatoirement la roue de secours Galette (NE PAS SAISIR L'OPTION Rds GALETTE) à la place du Kit de dépannage pneumatique sauf si prise de l'option Système Hi-Fi JBL.	UF02	<input type="radio"/>	<input checked="" type="radio"/>	<input type="radio"/>	<input checked="" type="radio"/>	<input checked="" type="radio"/>	<input checked="" type="radio"/>	260	216,67
			<input type="radio"/>	<input checked="" type="radio"/>	<input type="radio"/>	<input checked="" type="radio"/>	<input checked="" type="radio"/>	<input checked="" type="radio"/>	0	0,00
	Pack Acoustique (incompatible avec l'option roue de secours Galette et la Jante alliage 18" sur Allure) : système Hi-Fi JBL (2 woofers Ø 165 mm Hi-Fi implantés dans les panneaux de porte avant, 2 tweeters Hi-Fi implantés dans la planche de bord, 2 HP Ø 130 mm coaxiaux Hi-Fi implantés dans les panneaux de porte arrière, 1 Amplificateur de 240 W, 1 Caisson de basses installé dans l'emplacement de roue de secours) et vitres latérales feuilletées acoustiques. - Avec les motorisations Euro 6 Diesel > perte de la position basse du Plancher 3 Positions dans le coffre (le caisson ne peut pas être inséré dans l'emplacement de la roue de secours)	J23X	<input type="radio"/>	<input checked="" type="radio"/>	<input type="radio"/>	<input checked="" type="radio"/>	<input checked="" type="radio"/>	<input checked="" type="radio"/>	860	716,67
	Pack Cuir : garnissage cuir, sièges avant chauffants, surtapis avec ganse couleur cuiret volant cuir pleine fleur.(Voir descriptif détaillé du garnissage dans la rubrique Teintes et garnissages)	OPQ1	<input type="radio"/>	<input checked="" type="radio"/>	<input type="radio"/>	<input checked="" type="radio"/>	<input checked="" type="radio"/>	<input checked="" type="radio"/>	1 860	1 550,00
	Pack Cuir intégral : pack cuir + planche de bord, frises et panneaux de portes habillés de cuir, siège conducteur électrique (Voir descriptif détaillé du garnissage dans la rubrique Teintes et garnissages)	OPQ3	<input type="radio"/>	<input checked="" type="radio"/>	<input type="radio"/>	<input checked="" type="radio"/>	<input checked="" type="radio"/>	<input checked="" type="radio"/>	1 210	1 008,33
	Pack Electrique : siège conducteur à réglages électriques 4 axes . - Sur la finition Allure : cette option implique la prise de l'option Pack cuir	IP02	<input type="radio"/>	<input checked="" type="radio"/>	<input type="radio"/>	<input checked="" type="radio"/>	<input checked="" type="radio"/>	<input checked="" type="radio"/>	360	300,00
	Pack Rétrovision : rétroviseurs extérieurs rabattables électriquement, rétroviseur intérieur photosensible, éclairage d'accueil sur rétroviseurs extérieurs	ZD09	<input type="radio"/>	<input checked="" type="radio"/>	<input checked="" type="radio"/>	<input checked="" type="radio"/>	<input checked="" type="radio"/>	<input checked="" type="radio"/>	160	133,33
Pack Vidéo : 2 écrans 7" haute résolution (800x480) intégrés aux appuie-tête avant, réglables en inclinaison et housse de protection , 1 boîtier de connexion dans la console centrale, 2 casques Bluetooth. - Cette option est indisponible avec les Garnissages à ambiance Guérande	XJ02	<input type="radio"/>	<input checked="" type="radio"/>	<input type="radio"/>	<input checked="" type="radio"/>	<input checked="" type="radio"/>	<input checked="" type="radio"/>	660	550,00	
Pack Vision : projecteurs bi-Xénon directionnels avec correction automatique de site + Lave-projecteurs	ZE13	<input type="radio"/>	<input checked="" type="radio"/>	<input type="radio"/>	<input checked="" type="radio"/>	<input checked="" type="radio"/>	<input checked="" type="radio"/>	910	758,33	

● : en série

○ : en option

Ce tarif conseillé est susceptible d'évoluer. Nous vous invitons à consulter votre point de vente pour qu'il vous communique les prix en vigueur et l'offre disponible au moment de l'achat.
Ces prix publics conseillés s'entendent en Euros (EUR) avec TVA incluse au taux de 20%.

7. CHOISISSEZ VOS ACCESSOIRES 3008

	RÉF	DESIGNATION	DESCRIPTIF
Style	9607.S0	Jante alliage GALIUM 17"	Ces jantes développées spécifiquement pour 3008 vous permettent de renforcer et de personnaliser le style de votre véhicule.
	9607.S1	Jante alliage OXALIS 18"	Ces jantes développées spécifiquement pour 3008 vous permettent de renforcer et de personnaliser le style de votre véhicule.
	942308	Coques de retroviseurs chromées	Jeu de coques de retroviseurs aspect chrome cristal
	9613.46	Becquet	Réalisé par le bureau de style Peugeot, il s'accorde parfaitement aux lignes du véhicule. Discret et élégant, ce becquet accentue la puissante dynamique de 3008.
Solutions de transport	9627 QG	Attelage à Rotule Démontable Sans Outil	Attelage développé par les bureaux d'études Peugeot, il se démonte en quelques secondes. Se rendant invisible il préserve l'esthétique du 3008.
	9616 X2	Barres de toit	Barres de toit à fixation automatique "Quick Barres". Elle permet d'utiliser tous les accessoires de portage 3008 (porte skis, porte vélo, coffre de toit).
	9615 15	Porte- skis 6 paires	Cet accessoire se fixe sur les barres de toit. Grâce à une serrure de sécurité, votre matériel est protégé. (consultez votre PdV pour connaître notre gamme d'accessoires de portage)
	16096656 80	Coffre à bagage de toit court 330 litres	Fixation rapide sur les barres de toit transversales. Il permet d'augmenter considérablement la capacité de chargement de votre 3008, tout en ayant un impact limité sur sa consommation.
	9663 E8	Bac de coffre	Réalisé dans une matière résistante et antidérapante, ce bac est d'un entretien aisé.
	9615 08	Porte-vélos sur attelage	Le porte-vélo Thule (de type potence) vient se fixer sur la rotule d'attelage et permet le transport de 2 vélos en toute sécurité.
	9615 09	Porte vélos sur attelage	Très pratique à utiliser, ce porte-vélos permet le transport de 3 vélos en toute sécurité, il répond à la norme City Crash test.
Sécurité	1610807480	Kit Anti-Brouillard	En plus de renforcer la sécurité, les antibrouillards avant apportent un supplément d'élégance au véhicule
	1612800080	Alarme	En toute circonstance, profitez en toute sécurité de votre cabriolet. Une simple impulsion sur la clef et le tour est joué ! (en option Module anti-soulèvement : 96716P)
Protection	9663 E7	Tapis de coffre	En moquette aiguilletée, il protège votre voiture lors des transports quotidiens.
	9663 E2	Jeu de tapis velours avant et arrière	Ces surtapis fabriqués sur mesure épousent la forme du plancher en venant se clipper simplement sur les fixations existantes. Ils sont pourvus du sigle 3008 côté conducteur.
	9603 56	Bavettes avant	Développées par le bureau de Style Peugeot, ces bavettes s'intègrent aux passages de roues en parfaite harmonie avec les lignes de 3008. Elles assurent une protection efficace contre les diverses projections. (Bavettes arriere : 9603.57)
	9669 X8	Housses de sièges "Venise+"	Ces housses réalisées sur mesure à la dimension des sièges sont en parfait accord avec le style intérieur de votre 3008.
Multimédia	9702 EZ	USB Box	Boitier situé dans la boîte à gants avec 3 connexions type iPod, port USB et prise jack (incompatible avec WIP Nav & WIP Com).
	16097094 80	Prise 230V + USB	pour générer une tension de 230 volts à partir d'une prise électrique de 12 volts (allume cigare) - Idéal pour le rechargement d'ordinateurs portables...
	6574QP	Casque sans fil additionnel Destiné au Pack Vidéo	Casque audio Bluetooth, identique à ceux déjà livrés avec le Pack vidéo. Bien conçu pour une utilisation automobile, le casque se recharge sur la prise 12V du véhicule.
	9473Z1	Support multimédia	Permet la pose de la plupart des Packs Video du marché, Ipad...
	1613700480	Lecteur DVD 7"	Ce lecteur DVD 7" rotatif permet d'alimenter les écrans dans les appuie-tetes (option vidéo).
	1613509780	Kit mains libre Bluetooth Parrot Mki 9200	Lorsque vous entrez dans votre véhicule, il suffit de mettre le contact afin que votre téléphone se connecte automatiquement à votre kit mains libres. Vous pouvez alors parler à votre interlocuteur sans tenir le téléphone. Votre conversation est restituée dans les hauts parleurs du véhicule. (Pour le faisceau d'alimentation consultez votre PDV)
Confort	1610279280	Aide au stationnement arrière	Il émet un signal sonore pour indiquer la distance entre le véhicule et l'obstacle. (disponible également à l'avant : 1610279180)
	9459 F4	Jeu de stores pare soleil latéraux	Ils permettent une occultation efficace des vitres latérales.
	7589 05	Poubelle nomade (cendrier)	Poubelle nomade - Peut être complétée d'une prise allume cigare
	9621 H7	Défecteurs de porte	Ils vous permettent de rouler les vitres entrebaillées, même quand il pleut, en évitant l'écoulement des gouttes de pluie dans l'habitacle.

Les références correspondent aux informations disponibles à la date de diffusion du document et sont susceptibles d'évoluer.

8. CHOISISSEZ VOTRE CONTRAT DE SERVICE

Les Peugeot Contrats Privilèges garantissent votre confort et votre sérénité.

Le Contrat Maintenance

PRESTATIONS : le contrat Prévision

+

- => Entretien : prise en charge des opérations liées au plan d'entretien de votre véhicule, préconisées par Automobiles Peugeot comme indiqué dans le carnet d'entretien (entretien en conditions sévères en option)
- => Prêt de véhicule pendant une opération d'entretien (sous réserve d'appel 48 heures avant le rendez-vous)
- => Durée de la couverture : 24, 36, 48 et 60 mois
- => Tranches Kilométriques : De 20 000 à 200 000 km

Exemple de tarif :	36 mois	48 mois	60 mois
3008 / VP	30 000 - 60 000 km	40 000 - 80 000 km	50 000 - 100 000 km
TTC/mois	23,28 € / 42,34€	30,98 € / 52,98 €	34,45 € / 58,79 €

Le Contrat Prévision

PRESTATIONS : le contrat Extension de Garantie

+

- => Remplacement des pièces d'usure, main-d'oeuvre comprise (hors batteries et bougies d'allumage/pneumatiques en option), si les pièces ne peuvent remplir la fonction pour laquelle elles ont été conçues
- => Prise en charge du pré-contrôle et du 1er contrôle technique obligatoire (pour les contrats de 48 mois et plus uniquement)
- => Durées / Kilométrages
 - Pour 36 mois : 30 000, 45 000, 60 000 ou 75 000 km
 - Pour 48 mois : 40 000, 60 000, 80 000 ou 100 000 km
 - Pour 60 mois : 50 000, 75 000, 100 000 ou 125 000 km

Exemple de tarif :	36 mois	48 mois	60 mois
3008 / VP	30 000 - 60 000 km	40 000 - 80 000 km	50 000 - 100 000 km
TTC/mois	9,78 € / 20,99€	14,59 € / 30,35 €	18,24 € / 37,57 €

Le Contrat Extension de Garantie

PRESTATIONS :

- => Prise en charge, pièces et main d'oeuvre, des défaillances mécaniques, électriques ou électroniques au-delà de la période de garantie contractuelle
- => Assistance 24 heures sur 24, 7 jours sur 7 en cas de défaillance (dépannage/remorquage, poursuite du voyage, prêt d'un véhicules de remplacement)*
- => Durées / Kilométrages
 - Pour 36 mois : 30 000, 45 000, 60 000 ou 75 000 km
 - Pour 48 mois : 40 000, 60 000, 80 000 ou 100 000 km
 - Pour 60 mois : 50 000, 75 000, 100 000 ou 125 000 km

Exemple de tarif :	36 mois	48 mois	60 mois
3008 / VP	30 000 - 60 000 km	40 000 - 80 000 km	50 000 - 100 000 km
TTC/mois	5,28 € / 8,47 €	7,08 € / 12,14 €	8,39 € / 15,86 €

* voir les conditions détaillées de la prestation d'assistance routière dans les conditions générales

Quel que soit le mode de souscription de votre contrat, les prestations du contrat se terminent à la survenance du 1er des deux termes (soit la durée, soit le kilométrage)

Extrait du tarif PCP 14D du 30/06/2014 consultable dans son intégralité chez votre point de vente Peugeot.

Pour plus de détails, veuillez vous reporter aux conditions générales des Peugeot Contrat Privilèges

9. CHOISISSEZ VOTRE FINANCEMENT

Découvrez auprès de votre point de vente Peugeot l'ensemble des offres de Peugeot Perspectives. Vous y trouverez forcément la solution adaptée à votre besoin.

VOTRE 3008 Access 1,2L Puretech 130 S&S BVM6	à partir de 307 € / mois après un premier loyer de 6 250 euros ⁽¹⁾
---	--

VOTRE 3008 Active 1,6L BlueHDi 120 S&S EAT6	à partir de 341 € / mois après un premier loyer de 7 550 euros ⁽¹⁾
--	--

VOTRE 3008 STYLE 1,6L BlueHDi 120 S&S BVM6	à partir de 326 € / mois après un premier loyer de 7 300 euros ⁽¹⁾
---	--

(1) En location longue durée pour 60 mois et pour 50 000 km

Exemples au 04/05/2015 pour la location longue durée d'une Peugeot 3008 Access 1,2L Puretech 130 S&S BVM6, d'une Peugeot 3008 Active 1,6L BlueHDi 120 S&S EAT6 et d'une 3008 STYLE 1,6L BlueHDi 120 S&S BVM6, neuves hors option.

Offre non cumulable réservée aux personnes physiques, pour toute location longue durée d'un Nouveau Crossover 3008, neuf, dans le réseau Peugeot participant, sous réserve d'acceptation du dossier par PEUGEOT FINANCE - Loueur : CREDIPAR, SA au capital de 107.300.016 €, RCS Nanterre n) 317 425 981, 12 avenue André Malraux, 92300 Levallois-Perret.