



Peugeot a édité ce guide pour vous aider à configurer votre **108** selon vos désirs. Vous y trouverez aussi toutes les caractéristiques techniques qui distinguent votre **108**, et toutes les informations dont vous pouvez avoir besoin sur les services que Peugeot vous apporte.

NOUVELLE PEUGEOT 108



PEUGEOT

15C
TARIFS, ÉQUIPEMENTS ET
CARACTÉRISTIQUES TECHNIQUES
APPLICABLES AU 4 MAI 2015

V1.1
22/04/2015

1.1 CHOISISSEZ VOTRE FINITION

FELINE

- Accès et démarrage mains libres
- Air conditionné automatique
- Allumage automatique des feux
- Diffuseur arrière noir brillant avec canule centrale chromée
- Lècheurs de vitres chromés
- Pommeau de levier vitesse aluminium
- Roue de secours galette
- Seuils de porte aluminium
- Sièges habillés de cuir, chauffants à l'avant, Sur-tapis
- Vitrage arrière surteinté



ALLURE

- Air conditionné manuel
- Caméra de recul
- Compte-tours
- Jantes alliage 15"
- Projecteurs antibrouillard
- Radio avec écran tactile 7", Bluetooth et commandes au volant, port USB et fonction Mirror Screen **
- Rétroviseurs extérieurs électriques et chauffants
- Volant et pommeau de levier vitesse croûte de cuir



ACTIVE

- Dossier de banquette arrière rabattable 50/50
- Lève-vitre électrique avant
- Jantes acier 15" et enjoliveurs sur 1,2L PureTech 82
- **Limiteur de vitesse** (sauf boîte ETG5)
- Radio avec écran 3,5", Bluetooth et commandes au volant, port USB, prise Jack
- Siège conducteur réglable en hauteur
- Verrouillage centralisé avec plip HF
- Volant et pommeau de levier vitesse croûte de cuir sur boîte pilotée ETG5



ACCESS

- 2 appuie-tête arrière
- Airbags frontaux, latéraux et rideaux
- Détection de sous-gonflage
- Direction assistée
- Dossier de banquette arrière rabattable
- ESC* et Aide au démarrage en côte
- Feux diurnes à LEDs
- Fixations ISOFIX aux places arrière
- Jantes acier 14" et enjoliveurs
- Ordinateur de bord
- Prédiposition radio
- Kit de dépannage pneumatique (Clé & Cric non inclus)
- Volant réglable en hauteur

* ESC (Programme de Stabilité Electronique) intègre les fonctions suivantes :

ABS : Antiblocage de roue ; REF : Répartiteur électronique de freinage ; AFU : Assistance au freinage d'urgence ; TRC : Antipatinage de roue ; VSC : Contrôle dynamique de stabilité.

** Sous réserve de compatibilité du smartphone et des applications.

1.2 CHOISISSEZ VOTRE FINITION TOP!

Série spéciale **TOP! ROLAND GARROS** 3&5 portes

Voir Page spécifique



TOP! ALLURE 3&5 portes

- Air conditionné manuel
- Caméra de recul
- Compte-tours
- Jantes alliage 15"
- Projecteurs antibrouillard
- Radio avec écran tactile 7", Bluetooth et commandes au volant, port USB et fonction Mirror Screen**
- Rétroviseurs extérieurs électriques et chauffants
- Vitrage arrière surteinté
- Volant et pommeau de levier vitesse croûte de cuir



TOP! ACTIVE 3&5 portes

- 2 appuie-tête arrière
- Airbags frontaux, latéraux et rideaux
- Dossier de banquette arrière rabattable 50/50
- Détection de sous gonflage
- Direction assistée
- ESC* et Aide au démarrage en côte
- Feux diurnes à LEDs
- Fixations ISOFIX aux places arrière
- Jantes acier 15" et enjoliveurs
- Kit de dépannage pneumatique (Clé & Cric non inclus)
- Lecheurs de vitres chromés
- Lève-vitre électrique avant
- Limiteur de vitesse (sauf sur boîte ETG5)
- Ordinateur de bord
- Pavillon découvrable, toit toile noir
- Radio avec écran 3,5", Bluetooth et commandes au volant, port USB, prise Jack
- Siège conducteur réglable en hauteur
- Verrouillage centralisé avec plip HF
- Volant réglable en hauteur
- Volant et pommeau de levier vitesse croûte de cuir sur boîte pilotée ETG5

* ESC (Programme de Stabilité Electronique) intègre les fonctions suivantes :

ABS : Antiblocage de roue ; REF : Répartiteur électronique de freinage ; AFU : Assistance au freinage d'urgence ; TRC : Antipatinage de roue ; VSC : Contrôle dynamique de stabilité.

** Sous réserve de compatibilité du smartphone et des applications.

1.3 CHOISISSEZ VOTRE FINITION

Série Spéciale TOP! Roland Garros 3 & 5 portes

- Accès et Démarage Main Libre
- Airbags frontaux, latéraux et rideaux
- Air conditionné automatique
- Allumage automatique des feux
- Caméra de recul
- Direction Assistée
- Détection de Sous Gonflage indirecte
- Jantes alliage 15"
- Kit de dépannage pneumatique (Clé & cric non inclus)
- Pavillon découvrable, toit de toile noir
- Projecteur anti-brouillard
- Radio avec écran tactile 7", Bluetooth et commandes au volant, port USB et fonction Mirror Screen (*Uniquement pour Smartphone, sous réserve de compatibilité du smartphone et des applications. Consultez votre point de vente pour plus de détails.*)
- Vitrage arrière surteinté

Typage Roland Garros

- Cabochons de roues aluminium avec liseré coloré orange
- Coques de rétros orange, liseré orange de traverse avant de toit
- Décor intérieur Porcelaine (facade et bandeau blanc porcelaine)
- Diffuseur arrière noir brillant avec canule centrale chromée
- Liseré orange de traverse avant de toit
- Pack décor Porcelaine avec Bague de pommeau de boîte de vitesse blanche
- Sièges Rayura avec surpiqûres orange
- Seuil de porte alu "Peugeot"
- Sticker liseré orange sur la partie couleur caisse des portes avant
- Stickers avec motifs croix de Saint-André sur planche de bord Porcelaine
- Stickers de carrosserie sur les portes avant et le hayon
- Surcoques de clés ADML
- Surtapis avec broderie Roland Garros
- Teinte Blanc Lipzan de série

2. CHOISISSEZ VOS ÉQUIPEMENTS

| | Access | Active | TOP! Active | Allure | TOP! Allure | Féline | TOP! Roland Garros |
|--|--|--------|-------------|--------|-------------|--------|--------------------|
| SECURITE | Airbags frontaux (passager déconnectable), latéraux et rideaux | ● | ● | ● | ● | ● | ● |
| | Antidémarrage électronique | ● | ● | ● | ● | ● | ● |
| | Appuie-tête (x2) arrière virgule | ● | ● | ● | ● | ● | ● |
| | Caméra de recul (sur écran tactile 7") | | | | ● | ● | ● |
| | Ceintures de sécurité arrière (x2) trois points à enrouleurs | ● | ● | ● | ● | ● | ● |
| | Ceintures de sécurité avant avec prétentionneurs pyrotechniques et limiteurs d'effort | ● | ● | ● | ● | ● | ● |
| | Contrôle électronique de stabilité (ESC) avec aide au démarrage en côte. Il intègre les fonctions suivantes : ABS : Antiblocage de roue ; REF : Répartiteur électronique de freinage ; AFU : Assistance au freinage d'urgence ; TRC : Antipatinage de roue ; VSC : Contrôle dynamique de stabilité | ● | ● | ● | ● | ● | ● |
| | Détection de sous-gonflage | ● | ● | ● | ● | ● | ● |
| | Feux diurnes à LEDs | ● | ● | ● | ● | ● | ● |
| | Fixations ISOFIX sur banquette arrière (x2) | ● | ● | ● | ● | ● | ● |
| | Kit de dépannage pneumatique (compresseur et cartouche de produit de colmatage) | ● | ● | ● | ● | ● | ● |
| | Limiteur de vitesse (incompatible avec la boîte ETG5) | | ● | ● | ● | ● | ● |
| | Projecteurs antibrouillard | | ○ | ○ | ● | ● | ● |
| | Roue de secours temporaire | ○ | ○ | | ○ | ● | ● |
| | Témoin de non-bouclage/débouclage des ceinture de sécurité avant et de débouclage des ceintures arrière | ● | ● | ● | ● | ● | ● |
| Verrouillage centralisé avec télécommande haute fréquence | | ● | ● | ● | ● | ● | |
| CONFORT | Accès et démarrage mains libres - ADML. Entraîne 2 clés électroniques sans plip HF (présent dans pack City) | | | | ○/P | ○/P | ● |
| | Air conditionné manuel | | ○ | ○ | ● | ● | ● |
| | Air conditionné automatique (présent dans : pack Auto, pack City) | | | | P | P | ● |
| | Allumage automatique des feux (présent dans : pack Auto, pack City) | | | | P | P | ● |
| | Bacs de rangement dans les portes avant et arrière | ● | ● | ● | ● | ● | ● |
| | Boîte à gants fermée côté passager | ● | ● | ● | ● | ● | ● |
| | Dossier de banquette arrière rabattable monobloc | ● | | | | | ● |
| | Dossier de banquette arrière rabattable et fractionnable 50/50 | | ● | ● | ● | ● | ● |
| | Cache-bagages automatique (se range contre le hayon à l'ouverture) | ● | ● | ● | ● | ● | ● |
| | Compte-tours | | | | ● | ● | ● |
| | Direction électrique à assistance variable | ● | ● | ● | ● | ● | ● |
| | Essuie-vitre arrière | ● | ● | ● | ● | ● | ● |
| | Ordinateur de bord | ● | ● | ● | ● | ● | ● |
| | Pare-soleil conducteur et passager avec miroir de courtoisie | ● | ● | ● | ● | ● | ● |
| | Palette de commande sous volant pour boîte pilotée ETG5 | | ● | ● | ● | ● | ● |
| | Prise 12 V à l'avant | ● | ● | ● | ● | ● | ● |
| | Rétroviseurs extérieurs à réglage manuel | | ● | ● | | | ● |
| | Rétroviseurs extérieurs à réglage électrique et chauffants | | | | ● | ● | ● |
| | Siège conducteur réglable en hauteur | | ● | ● | ● | ● | ● |
| | Sièges avant avec appuie-tête intégré (à mémoire de position sur 3 portes) | ● | ● | ● | ● | ● | ● |
| | Pavillon découvrable (toit ouvrant en toile 80 x 76cm à ouverture/fermeture électrique), déflecteur aéro-acoustique. | | | ● | ● | | ● |
| | Trappe à carburant déverrouillable au tableau de bord | ● | ● | ● | ● | ● | ● |
| | Vitres arrière entrebaillables (sur 5 portes uniquement) | ● | ● | ● | ● | ● | ● |
| | Vitres arrière et lunette arrière surteintées | | | | ○ | ● | ● |
| | Volant réglable en hauteur | ● | ● | ● | ● | ● | ● |
| | Volant et pommeau de levier de vitesse de cuir , pommeau aluminium sur Féline (présent dans Décors intérieur Porcelaine sur Active); De série sur Active boîte pilotée ETG5 | | P | P | ● | ● | ● |

P : présent dans un pack d'option



○ = en option

● = de série

2. CHOISISSEZ VOS ÉQUIPEMENTS

| | Access | Active | TOP! Active | Allure | TOP! Allure | Féline | TOP! Roland Garros |
|---|--|-------------------------------|-------------|--------|-------------|--------|--------------------|
| STYLE | Carrosserie bi-ton | | ○ | | ○ | | |
| | Coques de rétroviseurs extérieurs couleur carrosserie | | ● | | ● | | |
| | Coques de rétroviseurs extérieurs chromées | | | | ○ | ● | ● |
| | Coques de rétroviseurs extérieurs orange | | | | | | ● |
| | Crosse de feux diurne chromée | | | | ● | ● | ● |
| | Décor intérieurs (descriptif des packs en page Personnalisation) | | ○ | ○ | ○ | ○ | ○ |
| | Diffuseur arrière couleur carrosserie | ● | ● | ● | ● | ● | |
| | Diffuseur arrière noir brillant avec canule de style chromée au centre (Accessoire monté en usine) | | | | | | ● |
| | Feux arrière a effet 3D | ● | ● | ● | ● | ● | ● |
| | Jantes alliage 15" Thorren | | | | ● | ● | ● |
| | Lécheurs de vitres chromés (sur Allure, liés à l'option Vitrage arrière surteinté) | | | ● | ○ | ● | ● |
| | Pack cuir : sièges habillés de cuir chauffants à l'avant | | | | ○ | ○ | ● |
| | Poignées de portes chromées | | | | ○ | ● | ● |
| | Projecteurs avant avec guide de lumière | ● | ● | ● | ● | ● | ● |
| | Seuils de portes avant aluminium | | | | | | ● |
| | Thèmes de personnalisation (descriptif des packs en page Personnalisation) | | ○ | ○ | ○ | ○ | |
| | Toit toile noir | | | ● | | ● | ● |
| Toit toile colorée gris Anthracite (indisponible sur Noir Caldera et Aikinite) | | | ○ | | ○ | | |
| Toit toile colorée Red Purple (indisponible sur Rouge Scarlet et Bleu Smalt) | | | ○ | | ○ | | |
| AUDIO | Pré-équipement radio (cablage et antenne) | ● | | | | | |
| | Radio MP3 , écran 3,5", 1 port USB & 1 prise jack, 2 HP (2x20W). | ○ | | | | | |
| | Radio MP3 avec commandes au volant , écran 3,5", fonctions Bluetooth, 1 port USB & 1 prise jack, 2 HP, 2 tweeters (2x20W). | | ● | ● | | | |
| | Ecran tactile 7" avec fonction Mirror Screen** (Radio MP3 avec commandes au volant, fonctions Bluetooth, 1 port USB & 1 prise jack, 2 HP, 2 tweeters (2x20W). | | | | ● | ● | ● |
| P : présent dans un pack d'option | | ○ = en option ● = de série | | | | | |

** Mirror Screen : transposition d'une partie du contenu de votre smartphone sur l'écran du véhicule. Sous réserve de compatibilité du smartphone et des applications. La fonction Mirror Screen repose sur les technologies Mirror Link et ApplnCar (pour iPhone). Pour connaître les smartphones compatibles, consultez votre point de vente. Pour les iPhone compatibles, un câble spécifique est nécessaire. Consultez la



3. CHOISISSEZ VOTRE HABILLAGE

3.1 COULEURS ET GARNISSAGES

| Finition | Bandeau planche de bord | Façade centrale | embase levier de vitesse | Garnissage intérieur | codes | Opaque | | Métallisées | | | | | | bi-ton 3p & 5p | | |
|---------------------------|-------------------------|-----------------|--------------------------|---|-------|---------------|----------------|--------------|----------------|--------------|------------|------------|-------------|---------------------------|-------------------------------|-------------------------------|
| | | | | | | Blanc Lipizan | Rouge Scarlett | Gris Gallium | Gris Carlinite | Noir Caldera | Bleu Smalt | Red Purple | French Blue | Gris Gallium / Red Purple | Gris Gallium / Gris Carlinite | Noir Caldera / Rouge Scarlett |
| | | | | | | P0P8 | P0Y2 | M09B | M09A | M0XZ | M0LB | M0LE | M0QQ | J460 | J461 | J462 |
| Access | noir | noir | noir | Chaîne et Trame Curitiba bi-ton Mistral/Gris | IIFO | ● | ○ | ○ | ○ | ○ | ○ | ○ | ○ | | | |
| Active | Gris Satin | Gris satin | noir | Chaîne et Trame Carolight Noir avec Rayures Rouge / Bleu | IJFL | ● | ○ | ○ | ○ | ○ | ○ | ○ | ○ | | | |
| | Gris Satin | Gris satin | noir | Chaîne et Trame Carolight Noir avec Rayures Aikinite / Red Purple | IJFJ | ● | | | | | | ○ | ○ | ○ | ○ | ○ |
| TOP! Active | Gris Satin | Gris satin | noir | Rayura Gris : Chaîne et Trame Rayura Sirocco | IKFT | ● | ○ | ○ | ○ | ○ | ○ | ○ | ○ | | | |
| Allure | Gris Satin | Noir Brillant | Noir Brillant | Chaîne et Trame Carolight Noir avec Rayures Rouge / Bleu | IJFL | ● | ○ | | | | ○ | | ○ | | | |
| | Gris Satin | Noir brillant | Noir Brillant | Chaîne et Trame Carolight Noir avec Rayures Aikinite / Red Purple | IJFJ | ● | | ○ | ○ | ○ | | ○ | ○ | ○ | ○ | ○ |
| | Gris Satin | Noir brillant | Noir Brillant | Cuir Claudia Noir Mistral avec surpiques | INFX | ○ | ○ | ○ | ○ | ○ | ○ | ○ | ○ | ○ | ○ | ○ |
| TOP! Allure | Gris Satin | Noir Brillant | Noir Brillant | Cuir noir Mistral | INFX | ○ | ○ | ○ | ○ | ○ | ○ | ○ | ○ | | | |
| | Gris Satin | Noir Brillant | Noir Brillant | Rayura Gris & Lama | IKFT | ● | ○ | ○ | ○ | ○ | ○ | ○ | ○ | | | |
| Féline | Gris Satin | Noir Brillant | Noir Brillant | Cuir Claudia Noir Mistral | INFX | ● | ○ | ○ | ○ | ○ | ○ | ○ | ○ | | | |
| TOP! Roland Garros | Porcelaine | Porcelaine | Porcelaine | Rayura Gris & Lama avec surpiques Orange | IKFH | ● | | | | ○ | | | | | | |
| | Porcelaine | Porcelaine | Porcelaine | Cuir Claudia Noir Mistral | INFX | ● | | | | ○ | | | | | | |

(1) en complément du Blanc Lipizan - (2) en complément du Red Purple

○ : en option

● : de série

3.2 DECORS INTERIEURS

| Ambiance | Bandeau planche de bord | Façade centrale | Embase levier de vitesse | Pommeau levier de vitesse | Bague levier de vitesse | Code | Active / TOP! Active | Allure / TOP! Allure | Féline | TOP! Roland Garros | Disponible sur |
|----------------------------|-------------------------|-----------------|--------------------------|---------------------------|-------------------------|------|----------------------|----------------------|--------|--------------------|---|
| Aikinite | Aikinite | Noir Brillant | Noir Brillant | Cuir | Chromée | ENFL | | ○ | ○ | | Blanc Lipizan, Noir Caldera, Aikinite, Red Purple |
| Rouge* | Rouge Scarlett | Noir Brillant | Noir Brillant | Cuir | Rouge Scarlett | ENFR | ○ | ○ | ○ | | Blanc Lipizan, Noir Caldera, Rouge Scarlett |
| Rouge Porcelaine* | Rouge Scarlett | Porcelaine | Noir Brillant | Cuir | Rouge Scarlett | ENFS | ○ | ○ | ○ | | |
| Porcelaine* | Porcelaine | Porcelaine | Noir Brillant | Cuir | Porcelaine | ENFO | ○ | ○ | ○ | ● | |
| Noir Brillant | Noir Brillant | Noir Brillant | Noir Brillant | Cuir | Chromée | ENGE | ○ | ○ | ○ | | Toutes teintes |
| Noir Brillant / Porcelaine | Blanc Porcelaine | Noir Brillant | Noir Brillant | Cuir | Porcelaine | ENGD | ○ | ○ | ○ | | |

*Sur Active : entraîne le volant croûte de cuir

○ : en option

3.3 ROUES & JANTES

| | | | 1,0L VTi 68 BVM5 | 1,0L VTi 68 ETG5 | 1,0L VTi S&S 68 BVM5 | 1,2L PureTech 82 BVM5 |
|----------------|--------------------|--------------------|------------------|------------------|----------------------|-----------------------|
| 108 / 108 TOP! | Access | Enjoliveurs 14" | 165/65R14 T | ● | | |
| | Active | Enjoliveurs 14" | 165/65R14 T | ● | ● | |
| | | Enjoliveurs 15" | 165/60R15 H | | | ● |
| | TOP! Active | Enjoliveurs 15" | 165/60R15 H | ● | ● | ● |
| | Allure | Jantes alliage 15" | 165/60R15 H | | ● | ● |
| | TOP! Allure | Jantes alliage 15" | 165/60R15 H | | ● | ● |
| | Féline | Jantes alliage 15" | 165/60R15 H | | | ● |
| | TOP! Roland Garros | Jantes alliage 15" | 165/60R15 H | | | ● |

Pneumatiques à très basse résistance au roulement

● = de série



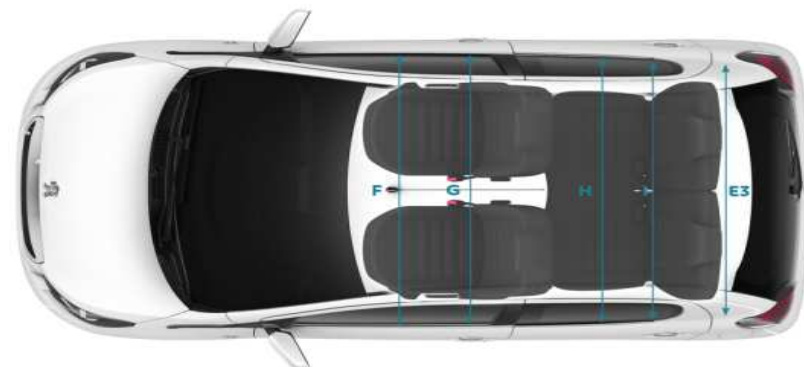
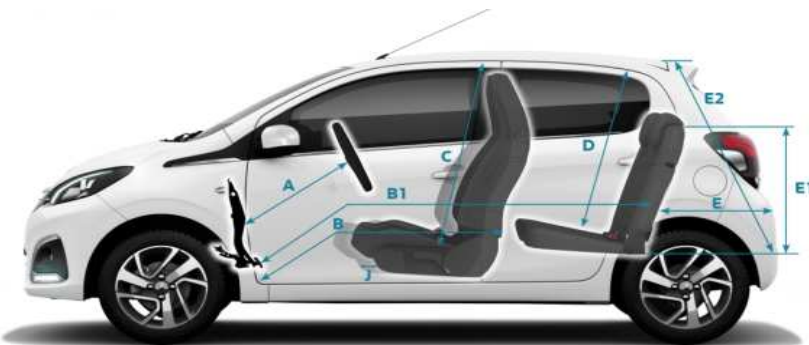
Enjoliveur 14" Xaurel



Enjoliveur 15" Brecola





Jante alliage 15" Thorren










(mm)

| | |
|----|------|
| A | 566 |
| B | 1051 |
| B1 | 1845 |
| C | 975 |
| D | 831 |
| E | 500 |
| E1 | 562 |
| E2 | 672 |
| E3 | 1000 |
| F | 1366 |
| G | 1366 |
| H | 1337 |
| I | 1332 |
| J | 261 |



3.4 PERSONNALISEZ VOTRE 108

Thèmes de Personnalisation⁽¹⁾

| | | | Blanc Lipizan POP8 | Rouge Scarlett POY2 | Gris Gallium M09B | Gris Carlinite M09A | Noir Caldera M0XZ | Bleu Smalt M0LB | Red Purple M0LE | French Blue M0QQ | Gris Gallium / Red Purple J460 | Gris Gallium / Gris Carlinite J461 | Noir Caldera/ Rouge Scarlett J462 |
|---------------------------------|---|---|-----------------------|------------------------|-----------------------|------------------------|-----------------------|-----------------------|--------------------|-----------------------|--------------------------------------|--|---|
| 108 & 108 TOP! Active et Allure | Diamond STICKER EXTERIEUR=> <u>Carosserie</u> : Sticker transparent ,Gris clair brillant, Gris moyen clair satin,Gris moyen foncé satin, Gris foncé Mat <u>Pied B</u> : Sticker non transparent,Noir brillant,Noir satin moins,Noir satin plus,Noir Mat |  | D312 D319 | <input type="radio"/> | <input type="radio"/> | <input type="radio"/> | <input type="radio"/> | | | <input type="radio"/> | | | |
| | Kilt STICKER EXTERIEUR=> <u>Carosserie</u> : Sticker transparent Red purple brillant + blanc brillant |  | D313 D320 | | | <input type="radio"/> | <input type="radio"/> | <input type="radio"/> | | <input type="radio"/> | | | |
| | BarCode STICKER EXTERIEUR=> <u>Carosserie</u> :Sticker transparent Noir brillant + Red purple brillant + Rouge brillant <u>Pied B</u> : Noir Mat + Noir Brillant + Red purple brillant + Rouge brillant |  | D314 D321 | <input type="radio"/> | <input type="radio"/> | <input type="radio"/> | <input type="radio"/> | <input type="radio"/> | | <input type="radio"/> | | | |
| | Dressy STICKER EXTERIEUR=> <u>Carosserie Berline</u> : Sticker transparent , Noir brillant <u>Carosserie découvrable</u> :Sticker transparent ,Noir brillant dégradé <u>Pied B</u> : Sticker non transparent,Noir brillant Noir Mat |  | D315 D322 | <input type="radio"/> | <input type="radio"/> | <input type="radio"/> | <input type="radio"/> | <input type="radio"/> | | <input type="radio"/> | | | |
| | Tattoo STICKER EXTERIEUR=> <u>Carosserie</u> : Sticker transparent,Noir brillant + rouge Scarlett brillant + blanc brillant + rose MS 226C <u>Pied B</u> :Noir mat + Noir brillant + blanc brillant + rose PMS 226C |  | D316 D323 | <input type="radio"/> | | <input type="radio"/> | <input type="radio"/> | | | | | | |
| | Sport STICKER EXTERIEUR=>Sticker transparent Carré gris (légèrement bleuté PMS 430) en dégradé |  | D318 | <input type="radio"/> | <input type="radio"/> | <input type="radio"/> | | | | | <input type="radio"/> | | |
| | Nouveau DUAL STICKER EXTERIEUR=>sticker ligne de caisse extérieure en dégradé de noir et gris et d'un surtapis |  | D354 | | | | | | | | | <input checked="" type="radio"/> | <input checked="" type="radio"/> |

Carré gris (légèrement bleuté PMS 43 D312 : code pour 108 - D319 : code pour 108 TOP! : en option : de série

Thème Dual exclusivement associé à la peinture bi-ton, indisponible sur 108 TOP!

(1) Les thèmes de personnalisation déclinent des éléments intérieurs et extérieurs - voir ci-dessous pour le descriptif

Composition Thèmes*

| | | Surtapis | Surcoque Plip** | surcoque Rétroviseurs** extérieurs | Sticker Bandeau planche de bord | Sticker Capot | Sticker grand Volet arrière | Sticker petit Volet arrière | Sticker Toit | Sticker Ligne de Caisse | Montant Pied Milieu |
|---------------------|----------------------------------|----------------------------------|----------------------------------|--|------------------------------------|----------------------------------|----------------------------------|----------------------------------|----------------------------------|----------------------------------|----------------------------------|
| 108 Active & Allure | Diamond | <input checked="" type="radio"/> | <input checked="" type="radio"/> | <input checked="" type="radio"/> | <input checked="" type="radio"/> | <input checked="" type="radio"/> | <input checked="" type="radio"/> | | <input checked="" type="radio"/> | | <input checked="" type="radio"/> |
| | Kilt | <input checked="" type="radio"/> | <input checked="" type="radio"/> | <input checked="" type="radio"/> | <input checked="" type="radio"/> | <input checked="" type="radio"/> | <input checked="" type="radio"/> | | <input checked="" type="radio"/> | | <input checked="" type="radio"/> |
| | BarCode | <input checked="" type="radio"/> | <input checked="" type="radio"/> | <input checked="" type="radio"/> | <input checked="" type="radio"/> | <input checked="" type="radio"/> | <input checked="" type="radio"/> | | <input checked="" type="radio"/> | | <input checked="" type="radio"/> |
| | Dressy | <input checked="" type="radio"/> | <input checked="" type="radio"/> | <input checked="" type="radio"/> | <input checked="" type="radio"/> | <input checked="" type="radio"/> | <input checked="" type="radio"/> | | <input checked="" type="radio"/> | | <input checked="" type="radio"/> |
| | Tattoo | <input checked="" type="radio"/> | <input checked="" type="radio"/> | <input checked="" type="radio"/> | <input checked="" type="radio"/> | <input checked="" type="radio"/> | | | <input checked="" type="radio"/> | | <input checked="" type="radio"/> |
| | Dual | <input checked="" type="radio"/> | | | | | | | | <input checked="" type="radio"/> | |
| TOP! 108 | Sport | <input checked="" type="radio"/> | <input checked="" type="radio"/> | <input checked="" type="radio"/> | | <input checked="" type="radio"/> | | <input checked="" type="radio"/> | | | |
| | Diamond | <input checked="" type="radio"/> | <input checked="" type="radio"/> | <input checked="" type="radio"/> | <input checked="" type="radio"/> | | | | | <input checked="" type="radio"/> | <input checked="" type="radio"/> |
| | Kilt | <input checked="" type="radio"/> | <input checked="" type="radio"/> | <input checked="" type="radio"/> | <input checked="" type="radio"/> | | | | | <input checked="" type="radio"/> | <input checked="" type="radio"/> |
| | BarCode | <input checked="" type="radio"/> | <input checked="" type="radio"/> | <input checked="" type="radio"/> | <input checked="" type="radio"/> | | | <input checked="" type="radio"/> | | <input checked="" type="radio"/> | <input checked="" type="radio"/> |
| | Dressy | <input checked="" type="radio"/> | <input checked="" type="radio"/> | <input checked="" type="radio"/> | <input checked="" type="radio"/> | | | | | <input checked="" type="radio"/> | <input checked="" type="radio"/> |
| Tattoo | <input checked="" type="radio"/> | <input checked="" type="radio"/> | <input checked="" type="radio"/> | <input checked="" type="radio"/> | | | <input checked="" type="radio"/> | | <input checked="" type="radio"/> | <input checked="" type="radio"/> | |

* Les thèmes de personnalisation déclinent les éléments extérieurs et intérieurs

** ces éléments sont des accessoires montés en usine

4.1 TOUT SAVOIR SUR VOTRE 108

| | 1,0L VTi 68 BVM5 | 1,0L VTi 68 ETG5 | 1,0L VTi 68 S&S BVM5 | 1,2L PureTech 82 BVM5 | |
|------------------------------|---|---|------------------------------|-----------------------|----------|
| Dimensions extérieures | Longueur (m) | 3,475 | | | |
| | Largeur Rétroviseurs ouverts / rabattus (m) | 1,884 / 1,615 | | | |
| | Hauteur (m) | 1,46 | | | |
| | Hauteur du seuil de chargement à vide (m) | 0,77 | | | |
| | Empattement (m) | 2,34 | | | |
| | Porte-à-faux avant / arrière (m) | 0,675 / 0,460 | | | |
| | Rayon de braquage entre murs (m) | 4,8 | | | |
| Dimensions intérieures | Nombre de places | 4 | | | |
| | Garde au toit avant / arrière | 0,975 / 0,831 | | | |
| | Largeur aux coudes avant/arrière (m) | 1,366 / 1,337 | | | |
| | Volume mini du coffre (L VDA) | 196 (180 avec roue de secours) | | | |
| | Volume maxi du coffre (L VDA) ⁽¹⁾ | 780 | | | |
| | Longueur maxi du coffre (m) | 0,505 | | | |
| | Largeur maxi du coffre (m) | 1 | | | |
| | Hauteur maxi du coffre (m) | 0,56 | | | |
| Masses & charges | Masse à vide sans conducteur (kg) | 840 | 860 | 860 | 865 |
| | Masse totale autorisée en charge (kg) | 1240 | | | |
| | Masse maxi remorquable freinée (kg) | NA | | | |
| | Masse totale roulante autorisée (kg) | 1240 | | | |
| Motorisations | Puissance administrative (CV) | 4 | | 3 | 4 |
| | Cylindrée (cm ³) | 998 | | | 1199 |
| | Nombre de cylindres / Disposition | 3 en ligne | | | |
| | Nombre de soupapes par cylindre | 4 | | | |
| | Puissance maxi en kW CEE / ch CEE à tr/min | 51/69 à 6000 | | 60/82 à 5750 | |
| | Couple maxi en Nm CEE à tr/min | 95 à 4300 | | 116 à 2750 | |
| | Norme de dépollution | EURO 6 | | | |
| | Système d'arrêt et de redémarrage automatique du moteur | NON | OUI | | NON |
| | Type d'injection | Multipoints | | | |
| Intervalle de maintenance | 15000 km ou 1 an | | 25000 km / 1 an | | |
| Performances & consommations | Vitesse maxi (en km/h) | 160 | 157 | 160 | 170 |
| | 0-100 km/h conducteur seul (en secondes)* | 13 | 15,9 | 13 | 10,9 |
| | 1000 m départ arrêté conducteur seul (en sec)* | 34,7 | 36,7 | 34,7 | 32,9 |
| | Capacité du réservoir (L) | 35 | | | |
| | Type de carburant | Essence sans plomb ou E10 | | | |
| | Consommation urbaine (L/100km) | 5 | 5 | 4,5 | 5,4 |
| | Consommation extra-urbaine (L/100km) | 3,6 | 3,8 | 3,4 | 3,7 |
| | Consommation mixte (L/100km) | 4,1 | 4,2 | 3,8 | 4,3 |
| | Emissions de CO ₂ (g/km) | 95 | 97 | 88 | 99 |
| BV | Type | Manuelle | Robotisée à embrayage piloté | Manuelle | Manuelle |
| | Nombre de rapports | 5 | | | |
| Roues, freins & suspensions | Type de pneumatiques ⁽²⁾ | 165/65R14 T - 165/60R15 H | | | |
| | Roue de secours | Kit de dépannage pneumatique (sauf Féline T125/70R15 M) | | | |
| | Type de freins avant | Disques ventilés 247x20 flottants | | | |
| | Type de freins arrière | Tambours 200 mm | | | |
| | Type de suspension avant | Type Pseudo-Mac Pherson | | | |
| | Type de suspension arrière | Traverse déformable | | | |

⁽¹⁾ Volume de coffre sous pavillon, banquette arrière rabattue.

⁽²⁾ Pneus à très basse résistance au roulement

* En cours d'homologation

Les consommations de carburant du tableau ci-contre correspondent aux valeurs homologuées suivant la réglementation européenne applicable à tous les constructeurs et tous les véhicules particuliers vendus en Europe. Ces valeurs vous permettent de comparer les véhicules et d'orienter votre choix :

- La consommation urbaine est obtenue sur un parcours de type urbain d'environ 4 kilomètres.
- La consommation extra-urbaine est obtenue sur un parcours extra-urbain de 7 kilomètres environ.
- La consommation mixte est obtenue sur la totalité des parcours urbain et extra-urbain, soit environ 11 kilomètres. Ces valeurs sont obtenues dans des conditions d'essais strictes (température, masse, caractéristiques du banc d'essais à rouleaux, etc...) et avec un profil de roulage très calme. Les conditions réelles de circulation, les conditions atmosphériques, l'état de charge du véhicule, le style de conduite, la pression des pneumatiques, la présence d'une galerie (même sans chargement), l'utilisation importante de la climatisation et/ou du chauffage, l'état du véhicule peuvent bien sûr amener à des consommations différentes de celles homologuées. Retrouvez tous les conseils d'Eco Conduite pour tirer le meilleur parti de votre véhicule sur www.peugeot.com.

5. CHOISISSEZ VOTRE VERSION

| | Moteurs | Puiss. ch | CO ₂ * | P.A. | Types Mines | Codes versions | Prix Euros | | Bonus | |
|----------|--------------------|--------------------|-------------------|------|-------------|-----------------|-------------------------|--------|----------|--|
| | | | | | | | TC | HT | | |
| 3 portes | Access | 1,0L VTi BVM5 | 68 | 95 | 4 | PSCFBC / B1A000 | 1PB1 A3 E RC 5 B0 A0 20 | 10 250 | 8 541,7 | |
| | Active | 1,0L VTi BVM5 | 68 | 95 | 4 | PSCFBC / B1A000 | 1PB1 A3 F RC 5 B0 A0 20 | 11 400 | 9 500,0 | |
| | | 1,2L PureTech BVM5 | 82 | 99 | 4 | PAHMTc / B1A000 | 1PB1 A3 F KQ 5 B0 A0 20 | 12 000 | 10 000,0 | |
| | TOP! Active | 1,0L VTi BVM5 | 68 | 95 | 4 | PSCFBC / B1A000 | 1PB1 B3 F RC 5 B0 A0 20 | 12 650 | 10 541,7 | |
| | | 1,2L PureTech BVM5 | 82 | 99 | 4 | PAHMTc / P1A000 | 1PB1 B3 F KQ 5 B0 A0 20 | 13 200 | 11 000,0 | |
| | Allure | 1,0L VTi S&S BVM5 | 68 | 88 | 3 | PSCFB3 / B1B000 | 1PB1 A3 L RC J B0 A0 20 | 13 750 | 11 458,3 | |
| | | 1,2L PureTech BVM5 | 82 | 99 | 4 | PAHMTc / B1A000 | 1PB1 A3 L KQ 5 B0 A0 20 | 14 000 | 11 666,7 | |
| | TOP! Allure | 1,2L PureTech BVM5 | 82 | 99 | 4 | PAHMTc / P1A000 | 1PB1 B3 L KQ 5 B0 A0 20 | 15 200 | 12 666,7 | |
| | Féline | 1,2L PureTech BVM5 | 82 | 99 | 4 | PAHMTc / B1A000 | 1PB1 A3 P KQ 5 B0 AD 20 | 15 650 | 13 041,7 | |
| | TOP! Roland Garros | 1,2L PureTech BVM5 | 82 | 99 | 4 | PAHMTc / P1A000 | 1PB1 B3 P KQ 5 B0 3J 20 | 15 950 | 13 291,7 | |

| | | | | | | | | | | |
|--------------------|--------------------|--------------------|----|----|-----------------|-------------------------|-------------------------|----------|----------|--|
| 5 portes | Access | 1,0L VTi BVM5 | 68 | 95 | 4 | PSCFBC / H1A000 | 1PB1 A5 E RC 5 B0 A0 20 | 10 750 | 8 958,3 | |
| | Active | 1,0L VTi BVM5 | 68 | 95 | 4 | PSCFBC / H1A000 | 1PB1 A5 F RC 5 B0 A0 20 | 11 900 | 9 916,7 | |
| | | 1,0L VTi ETG5 | 68 | 97 | 4 | PSCFBC / H1C000 | 1PB1 A5 F RC P B0 A0 20 | 12 500 | 10 416,7 | |
| | | 1,2L PureTech BVM5 | 82 | 99 | 4 | PAHMTc / H1A000 | 1PB1 A5 F KQ 5 B0 A0 20 | 12 500 | 10 416,7 | |
| | TOP! Active | 1,0L VTi BVM5 | 68 | 95 | 4 | PSCFBC / W1A000 | 1PB1 B5 F RC 5 B0 A0 20 | 13 100 | 10 916,7 | |
| | | 1,0L VTi ETG5 | 68 | 97 | 4 | PSCFBC / W1C000 | 1PB1 B5 F RC P B0 A0 20 | 13 700 | 11 416,7 | |
| | | 1,2L PureTech BVM5 | 82 | 99 | 4 | PAHMTc / W1A000 | 1PB1 B5 F KQ 5 B0 A0 20 | 13 700 | 11 416,7 | |
| | Allure | 1,0L VTi S&S BVM5 | 68 | 88 | 3 | PSCFB3 / H1B000 | 1PB1 A5 L RC J B0 A0 20 | 14 250 | 11 875,0 | |
| | | 1,0L VTi ETG5 | 68 | 97 | 4 | PSCFBC / H1C000 | 1PB1 A5 L RC P B0 A0 20 | 14 500 | 12 083,3 | |
| | | 1,2L PureTech BVM5 | 82 | 99 | 4 | PAHMTc / H1A000 | 1PB1 A5 L KQ 5 B0 A0 20 | 14 500 | 12 083,3 | |
| TOP! Allure | 1,0L VTi ETG5 | 68 | 97 | 4 | PSCFBC / W1C000 | 1PB1 B5 L RC P B0 A0 20 | 15 700 | 13 083,3 | | |
| | 1,2L PureTech BVM5 | 82 | 99 | 4 | PAHMTc / W1A000 | 1PB1 B5 L KQ 5 B0 A0 20 | 15 700 | 13 083,3 | | |
| Féline | 1,2L PureTech BVM5 | 82 | 99 | 4 | PAHMTc / H1A000 | 1PB1 A5 P KQ 5 B0 AD 20 | 16 150 | 13 458,3 | | |
| TOP! Roland Garros | 1,2L PureTech BVM5 | 82 | 99 | 4 | PAHMTc / W1A000 | 1PB1 B5 P KQ 5 B0 3J 20 | 16 450 | 13 708,3 | | |

* Les émissions de CO₂ renseignées sont mixtes et exprimées en grammes par kilomètre.

Le tarif comprend les frais de transport, de préparation, le jeu de plaques d'immatriculation définitives (pose comprise) et 5 litres de carburant. La carte grise est à la charge de l'acheteur.

Pneumatiques : la marque des pneumatiques ne peut faire l'objet d'option à la commande.

Ce tarif conseillé est susceptible d'évoluer. Nous vous invitons à consulter votre point de vente pour qu'il vous communique les prix en vigueur et l'offre disponible au moment de l'achat.

Ces prix publics conseillés s'entendent en Euros (EUR) avec TVA incluse au taux de 20%.

6. CHOISISSEZ VOS OPTIONS

6.1 sur 108

| | | | Access | Active | Allure | Féline | Prix Euros | |
|--|--|------|--------|--------|--------|------------|--------------|---------|
| | | | | | | | TC | HT |
| SECURITE | Active City Brake (Freinage Automatique de Risque de Collusion) + Alerte de Franchissement Involontaire de Ligne | D404 | | | ○ | ○ | 500 | 416,7 |
| | Projecteurs antibrouillard | PR01 | | ○ | ● | ● | 160 | 133,3 |
| | Roue de secours temporaire | RS02 | ○ | ○ | ○ | ● | 120 | 100,0 |
| CONFORT | Accès et démarrage mains libres | WX33 | | | ○ | ● | 360 | 300,0 |
| | Air conditionné manuel | WX32 | | ○ | ● | | 910 | 758,3 |
| | Pack Auto : Air conditionné automatique et allumage automatique des feux | WX34 | | | ○ | ● | 340 | 283,3 |
| | Pack City : Air conditionné automatique, allumage automatique des feux, Accès et démarrage mains libres | WX35 | | | ○ | ● | 650 | 541,7 |
| | Vitrage arrière surteinté (entraîne lécheurs chromés) | VD10 | | | ○ | ● | 110 | 91,7 |
| | Radio MP3 et port USB | WLUZ | ○ | | | | 310 | 258,3 |
| STYLE | Coques de rétroviseurs chrome (sauf bi-ton 3 portes) | YI07 | | | ○ | ● | 110 | 91,7 |
| | Poignées de portes chrome | RZAN | | | ○ | ● | 70 | 58,3 |
| | Peinture bi-ton Rouge Scarlett / Toit Noir Caldera (inclut le thème de personnalisation Dual) . Impose la prise de l'option de la teinte Rouge Scarlett (+230€) | J462 | | ○ | ○ | | 960 | 800,0 |
| | Peinture bi-ton Red Purple / Toit Gris Gallium (inclut le thème de personnalisation Dual). Impose la prise de l'option de la teinte Red Purple (+500€) | J460 | | ○ | ○ | | 690 | 575,0 |
| | Peinture bi-ton Gris Gallium / Toit Gris Carlinite (inclut le thème de personnalisation Dual). Impose la prise de l'option de la teinte Gris Gallium (+500€) | J461 | | ○ | ○ | | 690 | 575,0 |
| | Peinture Opaque Rouge Scarlett | OMP0 | ○ | ○ | ○ | ○ | 230 | 191,7 |
| | Peinture Métallisée | 0MM0 | ○ | ○ | ○ | ○ | 500 | 416,7 |
| | Pack Cuir : Siège habillés de cuir, chauffants à l'avant | OPIN | | | ○ | ● | 1 200 | 1 000,0 |
| PERSONNALISATION* | Décor intérieur Aikinite. Disponible sur Blanc Lipizan, Noir Caldera, Red Purple | ENFL | | | ○ | ○ | 110 | 91,7 |
| | Décor intérieur Rouge. Disponible sur Blanc Lipizan, Noir Caldera, Rouge Scarlett (entraîne volant cuir pour Active) | ENFR | | ○ | | | 200 | 166,7 |
| | Décor intérieur Rouge Porcelaine. Disponible sur Blanc Lipizan, Noir Caldera, Rouge Scarlett. (entraîne volant cuir pour Active) | ENFS | | | ○ | ○ | 110 | 91,7 |
| | | | | ○ | | | 200 | 166,7 |
| | Décor intérieur Noir Brillant / Porcelaine (entraîne volant cuir pour Active) | ENGD | | | ○ | ○ | 110 | 91,7 |
| | | | | ○ | | | 200 | 166,7 |
| | Décor intérieur Noir Brillant (entraîne volant cuir pour Active) | ENGE | | | ○ | ○ | 110 | 91,7 |
| | | | | ○ | | | 200 | 166,7 |
| | Décor intérieur Porcelaine, entraîne volant cuir (pour Active) | ENFO | | | ○ | ○ | 110 | 91,7 |
| | | | | ○ | | | 200 | 166,7 |
| Thème extérieur Diamond (D312), Kilt (D313), Barcode (D314), Dressy (D315) et Tattoo (D316) | D31x | | ○ | ○ | | 490 | 408,3 | |
| Thème de personnalisation Sport | D318 | | ○ | ○ | | 390 | 325,0 | |

● = de série

* Voir le descriptif des Thèmes de personnalisation en rubrique 3.4 Personnalisez votre 108

Le tarif comprend les frais de transport, de préparation, le jeu de plaques d'immatriculation définitives (pose comprise) et 5 litres de carburant. La carte grise est à la charge de l'acheteur.

Pneumatiques : la marque des pneumatiques ne peut faire l'objet d'option à la commande.

Ce tarif conseillé est susceptible d'évoluer. Nous vous invitons à consulter votre point de vente pour qu'il vous communique les prix en vigueur et l'offre disponible au moment de l'achat.

Ces prix publics conseillés s'entendent en Euros (EUR) avec TVA incluse au taux de 20%.

6. CHOISISSEZ VOS OPTIONS

6.2 sur 108 TOP!

| | | | Active TOP! | Allure TOP! | TOP! Roland Garros | Prix Euros | |
|---|---|------|-------------|-------------|--------------------|--------------|---------|
| | | | | | | TC | HT |
| SECURITE | Active City Brake (Freinage Automatique de Risque de Collusion) + Alerte de Franchissement Involontaire de Ligne | D404 | | ○ | ○ | 500 | 416,7 |
| | Projecteurs antibrouillard | PR01 | ○ | ● | | 160 | 133,3 |
| CONFORT | Accès et démarrage mains libres | WX33 | | ○ | ● | 360 | 300,0 |
| | Air conditionné manuel | WX32 | ○ | ● | | 910 | 758,3 |
| | Pack Auto : Air conditionné automatique et allumage automatique des feux | WX34 | | ○ | ● | 340 | 283,3 |
| | Pack City⁽¹⁾ : Air conditionné automatique, allumage automatique des feux, Accès et démarrage mains libres | WX35 | | ○ | ● | 650 | 541,7 |
| | Vitrage arrière surteinté (entraîne lécheurs chromés) | VD10 | | ● | ● | 110 | 91,7 |
| STYLE | Peinture Opaque Rouge Scarlet | OMP0 | ○ | ○ | | 230 | 191,7 |
| | Peinture Métallisée (Noir Caldera sur Roland Garros TOP!) | OMM0 | ○ | ○ | ○ | 500 | 416,7 |
| | Toit toile colorée Gris Anthracite (indisponible sur Noir Caldera) | UP08 | ○ | ○ | | 160 | 133,3 |
| | Toit toile colorée Red Purple (indisponible sur Rouge Scarlet , Bleu Smalt et French Blue) ; Cabochons Red Purple sur roues alu de série | UP10 | ○ | ○ | | 160 | 133,3 |
| | Pack Cuir : Siège habillés de cuir, chauffants à l'avant | OPIN | | ○ | ○ | 1 200 | 1 000,0 |
| PERSONNALISATION | Décors intérieur Aikinite. Disponible sur Blanc Lipizan, Noir Caldera, Red Purple | ENFL | | ○ | | 110 | 91,7 |
| | Décors intérieur Rouge. Disponible sur Blanc Lipizan, Noir Caldera, Rouge Scarlett | ENFR | | ○ | | 110 | 91,7 |
| | | | ○ | | | 200 | 166,7 |
| | Décors intérieur Rouge Porcelaine. Disponible sur Blanc Lipizan, Noir Caldera, Rouge Scarlett. | ENFS | | ○ | | 110 | 91,7 |
| | | | ○ | | | 200 | 166,7 |
| | Décors intérieur Noir Brillant / Porcelaine | ENGD | | ○ | | 110 | 91,7 |
| | | | ○ | | | 200 | 166,7 |
| | Décors intérieur Noir Brillant | ENGE | | ○ | | 110 | 91,7 |
| | | | ○ | | | 200 | 166,7 |
| | Décors intérieur Porcelaine | ENFO | | ○ | | 110 | 91,7 |
| | | | ○ | | | 200 | 166,7 |
| | Thème de personnalisation Sport | D318 | ○ | ○ | | 390 | 325,0 |
| Thème extérieur Diamond (D319), Kilt (D320) et Dressy (D322) | D3xx | ○ | ○ | | 490 | 408,3 | |
| Thème extérieur Barcode (D321) et Tattoo (D323) | D32x | ○ | ○ | | 390 | 325,0 | |

○ = en option

● = de série

* Voir le descriptif des Thèmes de personnalisation en rubrique 3.4 Personnalisez votre 108

Le tarif comprend les frais de transport, de préparation, le jeu de plaques d'immatriculation définitives (pose comprise) et 5 litres de carburant. La carte grise est à la charge de l'acheteur.

Pneumatiques : la marque des pneumatiques ne peut faire l'objet d'option à la commande.

Ce tarif conseillé est susceptible d'évoluer. Nous vous invitons à consulter votre point de vente pour qu'il vous communique les prix en vigueur et l'offre disponible au moment de l'achat.

Ces prix publics conseillés s'entendent en Euros (EUR) avec TVA incluse au taux de 20%.

7. CHOISISSEZ VOS ACCESSOIRES

| | RÉF | CARROSSERIE | DESIGNATION | DESCRIPTIF / COMMENTAIRES |
|-----------------------------|---------------------------|-------------|--|---|
| Style intérieur & extérieur | 1611378980 | 3/5P | Pommeau de levier de vitesse ligne S | Pour donner du caractère à votre 108 ... (à associer au thème de personnalisation Sport) |
| | 1611826480 | 3/5P | Enjoliveurs de seuils de portes ligne S | |
| | 1611186780 | 3/5P | Spoiler ligne S | |
| | 1611186680 | 3/5P | Bas de caisse ligne S | |
| | 1611186880 | 3/5P | Diffuseur arrière ligne S | |
| Solutions de transport | 1610204980 | 3P | Barres de toit 3P | Barres de toit transversales. Masse admissible : 40 kg |
| | 1610205080 | 5P | Barres de toit 5P | |
| | 1610871680 | 3/5P | Bac de coffre | De pose facile, il protège le coffre de votre 108 au quotidien |
| | 1610983880 | 3/5P | Kit VP/VU | |
| Sécurité | 1611624380 | 3/5P | Faisceau antibrouillard | Pour une sécurité maximale lors des trajets nocturnes ou lors de mauvaises conditions météorologiques, les antibrouillard apportent un supplément d'élégance et de style à votre 108. |
| | 1612202880/ 1612202980 | 3/5P | Enjoliveur d'antibrouillard D/G | |
| | B000978080/B 000978180 | 3/5P | Optiques (antibrouillard) D/G | |
| | 1612871280 | 3/5P | Alarme anti-intrusion | Dormez tranquille, cette alarme anti-intrusion sur radiocommande d'origine assure la protection de votre 108. |
| Protection | 1610824680 | 3/5P | Surtapis caoutchouc en forme av et ar | Avec des rebords de 30mm pour un effet bac |
| | 1611180280/1 611180680 | 3/5P | Bavettes Av/Ar | |
| | 1610821680 | 3/5P | Surtapis moquette aiguilletée av et ar | |
| Multimédia | 1607403580 | 3/5P | Support de navigation semi-intégrée | Il évite les câbles d'alimentation et la ventouse sur le pare-brise et permet d'utiliser le navigateur choisi en complément tout en le rechargeant. Compatible des navigateurs Garmin disponibles en accessoires. |
| | 1612592980 | 3/5P | Câble de connexion iPhone 4/4S Mirror Screen | Pour dupliquer l'écran de votre iPhone sur l'écran tactile de votre 108 (à partir du niveau Allure) |
| | 1611725880 | 3/5P | Autoradio | Pioneer |
| | 1612168280 | 3/5P | Enjoliveur d'autoradio | Pour intégrer de façon optimale votre autoradio Pioneer |
| Confort | 1610763280 | 3/5P | Accoudoir central avant | Ergonomique, cet accoudoir améliore votre confort de conduite et dispose d'un bac de rangement. |
| | 1611292180/1 611292280 | 3/5P | Défecteurs 3P/5P | Ils vous permettent de rouler les vitres entrebaillées même quand il pleut. |
| | 1611267480/1 611267580 | 3/5P | Stores pare-soleil de vitres latérales 3P/5P | Ils permettent de se protéger du rayonnement solaire. Pose simple et rapide. |
| | 1611267680 | 3/5P | Store pare-soleil de hayon | Pour se protéger du rayonnement solaire. Pose simple et rapide. |

Les références correspondent aux informations disponibles à la date de diffusion du document, et sont susceptibles d'évoluer.

8. CHOISISSEZ VOTRE CONTRAT DE SERVICE

Les Peugeot Contrats Privilèges garantissent votre confort et votre sérénité.

Le Contrat Maintenance

PRESTATIONS : le contrat Prévision

- ›Entretien : prise en charge des opérations liées au plan d'entretien de votre véhicule, préconisées par Automobiles Peugeot comme indiqué dans le carnet d'entretien (entretien en conditions sévères en option)
- ›Prêt de véhicule pendant une opération d'entretien (sous réserve d'appel 48 heures avant le rendez-vous)
- ›Durée de la couverture : 24, 36, 48, 60, 72 et 84 mois
- ›Tranches Kilométriques : De 20 000 à 200 000 km

| | | | |
|---------------------------|--------------------|--------------------|---------------------|
| Exemple de tarif : | 36 mois | 48 mois | 60 mois |
| 108 / VP | 30 000 - 60 000 km | 40 000 - 80 000 km | 50 000 - 100 000 km |
| TTC/mois | 16,03 € / 29,11 € | 19,79 € / 34,92 € | 24,25 € / 41,33 € |



Le Contrat Prévision

PRESTATIONS : le contrat Extension de Garantie

+

- ›Remplacement des pièces d'usure, main-d'oeuvre comprise (hors batteries et bougies d'allumage/pneumatiques en option), si les pièces ne peuvent remplir la fonction pour laquelle elles ont été conçues
- ›Prise en charge du pré-contrôle et du 1er contrôle technique obligatoire (pour les contrats de 48 mois et plus uniquement)
- ›Durées / Kilométrages :
 - Pour 36 mois : 30 000, 45 000, 60 000 ou 75 000 km
 - Pour 48 mois : 40 000, 60 000, 80 000 ou 100 000 km
 - Pour 60 mois : 50 000, 75 000, 100 000 ou 125 000 km
 - Pour 72 mois : 60 000, 90 000, 120 000 ou 150 000 km
 - Pour 84 mois : 70 000, 105 000, 140 000 ou 175 000 km

| | | | |
|---------------------------|--------------------|--------------------|---------------------|
| Exemple de tarif : | 36 mois | 48 mois | 60 mois |
| 108 / VP | 30 000 - 60 000 km | 40 000 - 80 000 km | 50 000 - 100 000 km |
| TTC/mois | 5,48 € / 11,84 € | 7,69 € / 17,64 € | 10,55 € / 24,64 € |



Le Contrat Extension de Garantie

PRESTATIONS :

- ›Prise en charge, pièces et main d'oeuvre, des défaillances mécaniques, électriques ou électroniques au-delà de la période de garantie contractuelle
- ›Assistance 24 heures sur 24, 7 jours sur 7 en cas de défaillance (dépannage/remorquage, poursuite du voyage, prêt d'un véhicules de remplacement)*
- ›Durées / Kilométrages :
 - Pour 36 mois : 30 000, 45 000, 60 000 ou 75 000 km
 - Pour 48 mois : 40 000, 60 000, 80 000 ou 100 000 km
 - Pour 60 mois : 50 000, 75 000, 100 000 ou 125 000 km
 - Pour 72 mois : 60 000, 90 000, 120 000 ou 150 000 km
 - Pour 84 mois : 70 000, 105 000, 140 000 ou 175 000 km

| | | | |
|---------------------------|--------------------|--------------------|---------------------|
| Exemple de tarif : | 36 mois | 48 mois | 60 mois |
| 108 / VP | 30 000 - 60 000 km | 40 000 - 80 000 km | 50 000 - 100 000 km |
| TTC/mois | 4,16 € / 4,97 € | 5,33 € / 6,67 € | 5,86 € / 7,73 € |

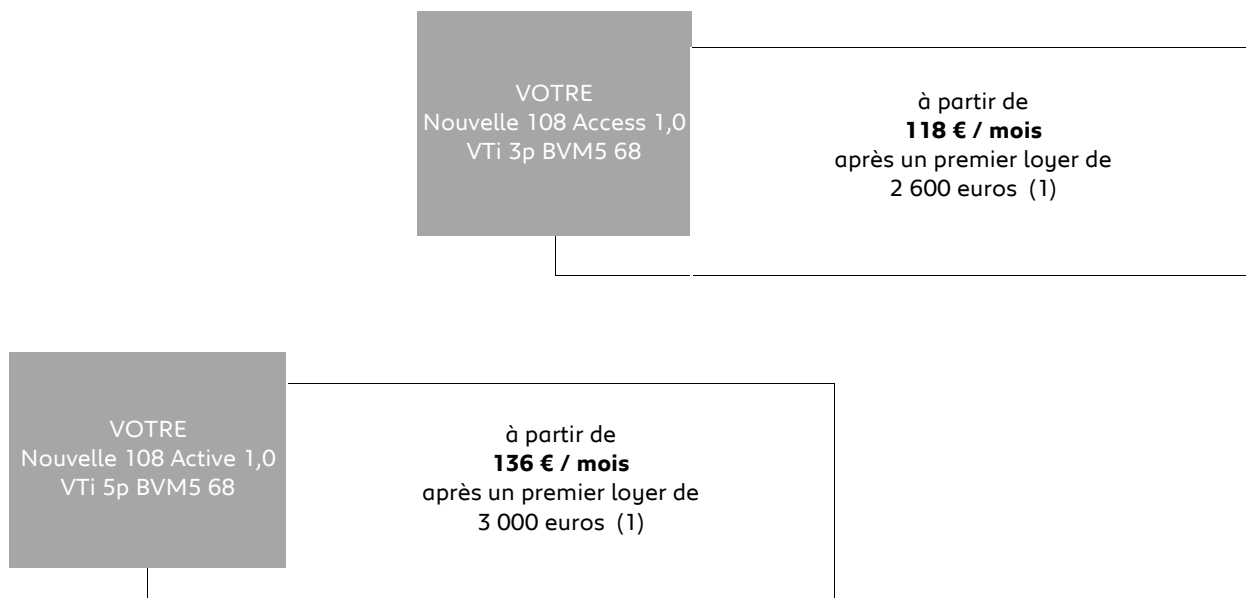
* voir les conditions détaillées de la prestation d'assistance routière dans les conditions générales

Quel que soit le mode de souscription de votre contrat, les prestations du contrat se terminent à la survenance du 1er des deux termes (soit la durée, soit le kilométrage)

Extrait du tarif PCP 15C du 04/05/2015 consultable dans son intégralité chez votre point de vente Peugeot.
Pour plus de détails, veuillez vous reporter aux conditions générales des Peugeot Contrat Privilèges

9. CHOISISSEZ VOTRE FINANCEMENT

Découvrez auprès de votre point de vente Peugeot l'ensemble des offres de Peugeot Perspectives. Vous y trouverez forcément la solution adaptée à votre besoin.



(1) En location longue durée pour 60 mois et pour 50 000 km

Exemples au 04/05/2015 pour la location longue durée d'une Peugeot Nouvelle 108 Access 1,0 VTi 3p BVM5 68 et d'une Peugeot Nouvelle 108 Active 1,0 VTi 5p BVM5 68 neuves, hors option.

Offre non cumulable réservée aux personnes physiques, pour toute location longue durée d'une Nouvelle 108 neuve dans le réseau Peugeot participant, et sous réserve d'acceptation du dossier par PEUGEOT FINANCE - Loueur : CREDIPAR, SA au capital de 107.300.016 €, RCS Nanterre n° 317 425 981, 12 avenue André Malraux, 92300 Levallois-Perret.